

# **DOMANDA ORDINARIA – COOPERATIVE DI SERVIZI AI SOCI – TRASFORMAZIONE LATTE- OLIVE-ORTOFRUTTA-CANTINE SEiA**

**“Servizi digitali per l’Ecosistema rurale, Agricolo, naturale” nell’ambito dell’Accordo Quadro multifornitore di cui all’art. 54 del D.lgs. n. 50/2016, di servizi di sviluppo, manutenzione, assistenza ed altri servizi in ambito ICT.**

**Lotto 5. (CIG 7329191FBB) - (CIG DERIVATO 8711347EF2) – (CUP B99D16012000001)**

**SEIA – Domanda ordinaria – Cooperative di servizi ai  
soci – Trasformazione latte-olive-ortofrutta-cantine**

## 1. Sommario

1. Sommario.....	2
2. Indice delle figure.....	3
3. Indice delle tabelle .....	7
4. Acronimi.....	8
5. Scopo del documento .....	9
6. Contesto di riferimento.....	9
7. Accesso a Servizi Digitali .....	10
8. Elenco delle domande.....	12
9. Creazione di una nuova domanda .....	16
10. Domanda ordinaria – Compilazione .....	20
10.1. Quadro – Quadro della domanda.....	22
10.2. Quadro – Anagrafica Richiedente.....	23
10.3. Quadro – Rappresentante legale del richiedente .....	24
10.4. Quadro – Macchine agricole a motore.....	25
10.5. Quadro – Attrezzature agricole .....	29
10.6. Sezioni espandibili per tipologia di attività di trasformazione .....	33
10.6.1. Cooperativa di servizi ai soci – Trasformazione di latte .....	33
10.6.2. Cooperativa di servizi ai soci – Trasformazione di olive .....	46
10.6.3. Cooperativa di servizi ai soci – Trasformazione di ortofrutta.....	57
10.6.4. Cooperativa di servizi ai soci – Cantine.....	66
10.7. Quadro - Riepilogo consumi, rimanenze e fabbisogni.....	76
10.7.1. Carburante assegnato nel precedente esercizio .....	76
10.7.2. Carburante disponibile nel precedente esercizio .....	78
10.7.3. Rimanenza al 31/12 del precedente esercizio .....	78
10.7.4. Fabbisogno di carburante calcolato, previsto e confermato per l'esercizio in corso .....	79

10.7.5.	Riepilogo assegnazione dell'anno .....	81
10.8.	Quadro – Allegati .....	83
11.	Controlli .....	84
11.1.	Segnalazioni Bloccanti .....	86
12.	Firma .....	89

## 2. Indice delle figure

<i>Figura 1 – Pagina di benvenuto UMA .....</i>	<i>10</i>
<i>Figura 2 – Menù laterale “Servizi Digitali” .....</i>	<i>10</i>
<i>Figura 3 – Gestione delle domande .....</i>	<i>11</i>
<i>Figura 4 – Gestione delle domande: Nuova domanda / Elenco delle domande .....</i>	<i>11</i>
<i>Figura 5 – Gestione delle domande: Elenco delle domande .....</i>	<i>12</i>
<i>Figura 6 – Elenco delle domande .....</i>	<i>13</i>
<i>Figura 7 – Espandere sezione Filtri di ricerca .....</i>	<i>14</i>
<i>Figura 8 – Filtri di ricerca .....</i>	<i>14</i>
<i>Figura 9 – Elenco delle domande: Stato e Azioni .....</i>	<i>15</i>
<i>Figura 10 – Annulla procedimento .....</i>	<i>16</i>
<i>Figura 11 – Nuova domanda .....</i>	<i>16</i>
<i>Figura 12 – Procedimento di inserimento nuova domanda .....</i>	<i>17</i>
<i>Figura 13 – Nuova domanda: conferma operazione .....</i>	<i>17</i>
<i>Figura 14 – Storico domande .....</i>	<i>18</i>
<i>Figura 15 – Selezione tipologia domanda: Domanda ordinaria .....</i>	<i>19</i>
<i>Figura 16 – Seleziona tipologia domanda: conferma operazione .....</i>	<i>19</i>
<i>Figura 17 – Struttura della domanda ordinaria .....</i>	<i>20</i>
<i>Figura 18 – Pulsanti abilitati .....</i>	<i>21</i>
<i>Figura 19 – Quadro della domanda .....</i>	<i>22</i>
<i>Figura 20 – Anagrafica Richiedente .....</i>	<i>23</i>
<i>Figura 21 – Rappresentante legale del richiedente .....</i>	<i>24</i>
<i>Figura 22 – Macchine agricole a motore .....</i>	<i>25</i>
<i>Figura 23 – Macchine agricole a motore: Nuova Macchina .....</i>	<i>26</i>
<i>Figura 24 – Macchine agricole a motore: Dettaglio Macchina .....</i>	<i>26</i>
<i>Figura 25 – Macchine agricole a motore: Aggiungi Macchina .....</i>	<i>27</i>
<i>Figura 26 – Macchine agricole a motore: Elimina / Modifica .....</i>	<i>27</i>

<i>Figura 27 – Macchine agricole a motore: Aggiorna Macchina / Chiudi Dettaglio .....</i>	<i>28</i>
<i>Figura 28 – Attrezzature agricole .....</i>	<i>29</i>
<i>Figura 29 – Attrezzature agricole: Nuovo attrezzo.....</i>	<i>30</i>
<i>Figura 30 – Attrezzature agricole: Dettaglio Attrezzo .....</i>	<i>30</i>
<i>Figura 31 – Attrezzature agricole: Aggiungi Attrezzo.....</i>	<i>31</i>
<i>Figura 32 – Attrezzature agricole: Elimina / Modifica .....</i>	<i>31</i>
<i>Figura 33 – Attrezzi agricoli: Aggiorna Attrezzo / Chiudi Dettaglio.....</i>	<i>32</i>
<i>Figura 34 – Sezioni espandibili: Trasformazione di latte .....</i>	<i>33</i>
<i>Figura 35 – Aziende socie di Cooperative .....</i>	<i>34</i>
<i>Figura 36 – Aziende socie di Cooperative: Prodotto conferito per la trasformazione .....</i>	<i>35</i>
<i>Figura 37 – Aziende socie di Cooperative: chiusura sezione .....</i>	<i>35</i>
<i>Figura 38 – Dichiarazione a consuntivo delle lavorazioni e dei consumi per la trasformazione del latte .....</i>	<i>36</i>
<i>Figura 39 – Dichiarazione a consuntivo delle lavorazioni e dei consumi per la trasformazione del latte: Totale conferito trasformato .....</i>	<i>37</i>
<i>Figura 40 – Dichiarazione a consuntivo delle lavorazioni e dei consumi per la trasformazione del latte: Quantità di prodotto lavorato .....</i>	<i>37</i>
<i>Figura 41 – Dichiarazione a consuntivo delle lavorazioni e dei consumi per la trasformazione del latte: Consumo di carburante calcolato / dichiarato .....</i>	<i>38</i>
<i>Figura 42 – Dichiarazione a consuntivo delle lavorazioni e dei consumi per la trasformazione del latte: Totale consumo calcolato / dichiarato .....</i>	<i>38</i>
<i>Figura 43 – Dichiarazione a consuntivo delle lavorazioni e dei consumi per la trasformazione del latte: chiusura sezione .....</i>	<i>39</i>
<i>Figura 44 – Dichiarazione a preventivo delle lavorazioni e dei fabbisogni per la trasformazione del latte .....</i>	<i>40</i>
<i>Figura 45 – Dichiarazione a preventivo delle lavorazioni e dei fabbisogni per la trasformazione del latte: Totale conferito trasformato .....</i>	<i>40</i>
<i>Figura 46 – Dichiarazione a preventivo delle lavorazioni e dei fabbisogni per la trasformazione del latte: Fabbisogno di carburante calcolato / dichiarato.....</i>	<i>41</i>
<i>Figura 47 – Dichiarazione a preventivo delle lavorazioni e dei fabbisogni per la trasformazione del latte: Totale fabbisogno calcolato / dichiarato.....</i>	<i>42</i>
<i>Figura 48 – Dichiarazione a preventivo delle lavorazioni e dei fabbisogni per la trasformazione del latte: chiusura sezione.....</i>	<i>43</i>
<i>Figura 49 – Autorizzazioni alla lavorazione del latte .....</i>	<i>44</i>
<i>Figura 50 – Autorizzazioni alla lavorazione del latte: Aggiungi autorizzazione .....</i>	<i>44</i>
<i>Figura 51 – Autorizzazioni alla lavorazione del latte: aggiungere più documenti.....</i>	<i>45</i>
<i>Figura 52 – Autorizzazioni alla lavorazione del latte: chiusura sezione.....</i>	<i>45</i>
<i>Figura 53 – Sezioni espandibili: Trasformazione di olive .....</i>	<i>46</i>



<i>Figura 54 – Aziende socie di Cooperative .....</i>	<i>47</i>
<i>Figura 55 – Aziende socie di Cooperative: Prodotto conferito per la trasformazione .....</i>	<i>47</i>
<i>Figura 56 – Aziende socie di Cooperative: chiusura sezione .....</i>	<i>48</i>
<i>Figura 57 – Dichiarazione a consuntivo delle lavorazioni e dei consumi per la molitura di olive .....</i>	<i>49</i>
<i>Figura 58 – Dichiarazione a consuntivo delle lavorazioni e dei consumi per la molitura di olive: Totale conferito trasformato.....</i>	<i>49</i>
<i>Figura 59 – Dichiarazione a consuntivo delle lavorazioni e dei consumi per la molitura di olive: Quantità di prodotto lavorato .....</i>	<i>50</i>
<i>Figura 60 – Dichiarazione a consuntivo delle lavorazioni e dei consumi per la molitura di olive: Consumo di carburante calcolato / dichiarato .....</i>	<i>50</i>
<i>Figura 61 – Dichiarazione a consuntivo delle lavorazioni e dei consumi per la molitura di olive: Totale consumo calcolato / dichiarato.....</i>	<i>51</i>
<i>Figura 62 – Dichiarazione a consuntivo delle lavorazioni e dei consumi per la molitura di olive: chiusura sezione .....</i>	<i>51</i>
<i>Figura 63 – Dichiarazione a preventivo delle lavorazioni e dei fabbisogni per la molitura di olive .....</i>	<i>52</i>
<i>Figura 64 – Dichiarazione a preventivo delle lavorazioni e dei fabbisogni per la molitura di olive: Totale conferito trasformato .....</i>	<i>52</i>
<i>Figura 65 – Dichiarazione a preventivo delle lavorazioni e dei fabbisogni per la molitura di olive: Quantità di prodotto lavorato .....</i>	<i>53</i>
<i>Figura 66 – Dichiarazione a preventivo delle lavorazioni e dei fabbisogni per la molitura di olive: Fabbisogno di carburante calcolato / dichiarato .....</i>	<i>53</i>
<i>Figura 67 – Dichiarazione a preventivo delle lavorazioni e dei fabbisogni per la molitura di olive: Totale fabbisogno calcolato / dichiarato.....</i>	<i>54</i>
<i>Figura 68 – Dichiarazione a preventivo delle lavorazioni e dei fabbisogni per la molitura di olive: chiusura sezione .....</i>	<i>54</i>
<i>Figura 69 – Autorizzazione allo spandimento delle acque di vegetazione .....</i>	<i>55</i>
<i>Figura 70 – Autorizzazione allo spandimento delle acque di vegetazione: Aggiungi autorizzazione .....</i>	<i>55</i>
<i>Figura 71 – Autorizzazione allo spandimento delle acque di vegetazione: aggiungere più documenti .....</i>	<i>56</i>
<i>Figura 72 – Autorizzazione allo spandimento delle acque di vegetazione: chiusura sezione .....</i>	<i>56</i>
<i>Figura 73 – Sezioni espandibili: Trasformazione di ortofrutta .....</i>	<i>57</i>
<i>Figura 74 – Aziende socie di Cooperative .....</i>	<i>58</i>
<i>Figura 75 – Aziende socie di Cooperative: Prodotto conferito per la trasformazione .....</i>	<i>59</i>
<i>Figura 76 – Aziende socie di Cooperative: chiusura sezione .....</i>	<i>59</i>
<i>Figura 77 – Dichiarazione a consuntivo delle lavorazioni e dei consumi per la trasformazione di ortofrutta .....</i>	<i>60</i>
<i>Figura 78 – Dichiarazione a consuntivo delle lavorazioni e dei consumi per la trasformazione di ortofrutta: Totale conferito trasformato .....</i>	<i>60</i>

<i>Figura 79 – Dichiarazione a consuntivo delle lavorazioni e dei consumi per la trasformazione di ortofrutta:</i>	
<i>Quantità di prodotto lavorato .....</i>	<i>61</i>
<i>Figura 80 – Dichiarazione a consuntivo delle lavorazioni e dei consumi per la trasformazione di ortofrutta:</i>	
<i>Consumo di carburante calcolato / dichiarato .....</i>	<i>61</i>
<i>Figura 81 – Dichiarazione a consuntivo delle lavorazioni e dei consumi per la trasformazione di ortofrutta:</i>	
<i>Totale consumo calcolato / dichiarato .....</i>	<i>61</i>
<i>Figura 82 – Dichiarazione a consuntivo delle lavorazioni e dei consumi per la trasformazione di ortofrutta:</i>	
<i>chiusura sezione.....</i>	<i>62</i>
<i>Figura 83 – Dichiarazione a preventivo delle lavorazioni e dei fabbisogni per la trasformazione di ortofrutta ...</i>	<i>63</i>
<i>Figura 84 – Dichiarazione a preventivo delle lavorazioni e dei fabbisogni per la trasformazione di ortofrutta:</i>	
<i>Totale conferito trasformato .....</i>	<i>63</i>
<i>Figura 85 – Dichiarazione a preventivo delle lavorazioni e dei fabbisogni per la trasformazione di ortofrutta:</i>	
<i>Quantità di prodotto lavorato .....</i>	<i>64</i>
<i>Figura 86 – Dichiarazione a preventivo delle lavorazioni e dei fabbisogni per la trasformazione di ortofrutta:</i>	
<i>Fabbisogno di carburante calcolato / dichiarato.....</i>	<i>64</i>
<i>Figura 87 – Dichiarazione a preventivo delle lavorazioni e dei fabbisogni per la trasformazione di ortofrutta:</i>	
<i>Totale fabbisogno calcolato / dichiarato.....</i>	<i>64</i>
<i>Figura 88 – Dichiarazione a preventivo delle lavorazioni e dei fabbisogni per la trasformazione di ortofrutta:</i>	
<i>chiusura sezione.....</i>	<i>65</i>
<i>Figura 89 – Sezioni espandibili: Cantine .....</i>	<i>66</i>
<i>Figura 90 – Aziende socie di Cooperative .....</i>	<i>67</i>
<i>Figura 91 – Aziende socie di Cooperative: Prodotto conferito per la trasformazione .....</i>	<i>68</i>
<i>Figura 92 – Aziende socie di Cooperative: chiusura sezione.....</i>	<i>69</i>
<i>Figura 93 – Dichiarazione a consuntivo delle lavorazioni e dei consumi per la trasformazione di uva (cantine) .</i>	<i>70</i>
<i>Figura 94 – Dichiarazione a consuntivo delle lavorazioni e dei consumi per la trasformazione di uva (cantine):</i>	
<i>Totale conferito trasformato .....</i>	<i>70</i>
<i>Figura 95 – Dichiarazione a consuntivo delle lavorazioni e dei consumi per la trasformazione di uva (cantine):</i>	
<i>Quantità di prodotto lavorato .....</i>	<i>71</i>
<i>Figura 96 – Dichiarazione a consuntivo delle lavorazioni e dei consumi per la trasformazione di uva (cantine):</i>	
<i>Consumo di carburante calcolato / dichiarato .....</i>	<i>71</i>
<i>Figura 97 – Dichiarazione a consuntivo delle lavorazioni e dei consumi per la trasformazione di uva (cantine):</i>	
<i>Totale consumo calcolato / dichiarato .....</i>	<i>72</i>
<i>Figura 98 – Dichiarazione a consuntivo delle lavorazioni e dei consumi per la trasformazione di uva (cantine):</i>	
<i>chiusura sezione.....</i>	<i>72</i>
<i>Figura 99 – Dichiarazione a preventivo delle lavorazioni e dei fabbisogni per la trasformazione di uva (cantine)</i>	
<i>.....</i>	<i>73</i>

<i>Figura 100 – Dichiarazione a preventivo delle lavorazioni e dei fabbisogni per la trasformazione di uva (cantine): Totale conferito trasformato .....</i>	<i>73</i>
<i>Figura 101 – Dichiarazione a preventivo delle lavorazioni e dei fabbisogni per la trasformazione di uva (cantine): Quantità di prodotto lavorato .....</i>	<i>74</i>
<i>Figura 102 – Dichiarazione a preventivo delle lavorazioni e dei fabbisogni per la trasformazione di uva (cantine): Fabbisogno di carburante calcolato / dichiarato .....</i>	<i>74</i>
<i>Figura 103 – Dichiarazione a preventivo delle lavorazioni e dei fabbisogni per la trasformazione di uva (cantine): Totale fabbisogno calcolato / dichiarato .....</i>	<i>75</i>
<i>Figura 104 – Dichiarazione a preventivo delle lavorazioni e dei fabbisogni per la trasformazione di uva (cantine): chiusura sezione .....</i>	<i>75</i>
<i>Figura 105 – Riepilogo consumi, rimanenze e fabbisogni.....</i>	<i>76</i>
<i>Figura 106 – Carburante assegnato nel precedente esercizio .....</i>	<i>77</i>
<i>Figura 107 – Carburante disponibile nel precedente esercizio .....</i>	<i>78</i>
<i>Figura 108 – Rimanenza al 31/12 del precedente esercizio.....</i>	<i>79</i>
<i>Figura 109 – Fabbisogno di carburante calcolato, previsto e confermato per l'esercizio in corso .....</i>	<i>80</i>
<i>Figura 110 – Riepilogo assegnazione dell'anno.....</i>	<i>81</i>
<i>Figura 111 – Riepilogo consumi, rimanenze e fabbisogni: Salva in bozza .....</i>	<i>82</i>
<i>Figura 112 – Allegati.....</i>	<i>83</i>
<i>Figura 113 – Domanda ordinaria: Avanti .....</i>	<i>84</i>
<i>Figura 114 – Domanda ordinaria: conferma operazione richiesta .....</i>	<i>85</i>
<i>Figura 115 – Segnalazioni bloccanti: elenco errori .....</i>	<i>86</i>
<i>Figura 116 – Segnalazioni bloccanti: Esci / Rivedi Domanda.....</i>	<i>87</i>
<i>Figura 117 – Rivedi Domanda: messaggio di conferma .....</i>	<i>87</i>
<i>Figura 118 – Rivedi Domanda: risoluzione segnalazioni.....</i>	<i>88</i>
<i>Figura 119 – Rivedi Domanda: messaggio di conferma operazione richiesta .....</i>	<i>89</i>
<i>Figura 120 – Segnalazioni e firma: Visualizza / Download .....</i>	<i>89</i>
<i>Figura 121 – Segnalazioni e firma: Avanti .....</i>	<i>90</i>
<i>Figura 122 – Segnalazioni e firma: conferma operazione .....</i>	<i>91</i>
<i>Figura 123 – Elenco delle domande.....</i>	<i>91</i>

### 3. Indice delle tabelle

<i>Tabella 2 – Acronimi .....</i>	<i>9</i>
-----------------------------------	----------

## 4. Acronimi

TERMINE	DESCRIZIONE
<b>SEIA</b>	Servizi digitali per l'Ecosistema rurale, Agricolo, naturale
<b>SIT regionale</b>	Servizi di Informazione Territoriale
<b>SIAN</b>	Sistema Informativo Agricolo Nazionale
<b>SIRP</b>	Sistema Informativo Regione Puglia
<b>SIGRIAN</b>	Sistema Informativo Nazionale per la Gestione delle Risorse Idriche in Agricoltura
<b>SGPD</b>	Sistema di Gestione dei Procedimenti Digitali
<b>CUAA</b>	Codice Unico di identificazione delle Aziende Agricole, è il codice fiscale dell'azienda agricola e deve essere indicato in ogni comunicazione o richiesta dell'azienda trasmessa agli uffici della Pubblica Amministrazione
<b>CAA</b>	Centri Autorizzati di Assistenza Agricola (CAA) a cui AGEA può delegare per atti dichiarativi
<b>UMA</b>	Utenti Motori Agricoli
<b>OOPP</b>	Operatori Professionali
<b>BPMN</b>	Business Process Model and Notation - rappresentazione grafica usata per specificare i processi aziendali in un business process modeling
<b>GDPR</b>	General Data Protection Regulation
<b>PM</b>	Profile Manager
<b>SPID</b>	Sistema Pubblico di Identità Digitale
<b>UE</b>	Unione Europea

TERMINE	DESCRIZIONE
BDC	Banca Dati Certificata

*Tabella 1 – Acronimi*

## 5. Scopo del documento

Scopo del documento è quello di descrivere le funzionalità del modulo “Gestione delle domande” e accompagnare l’utente nella procedura di presentazione della domanda ordinaria nell’ambito dell’applicativo UMA. L’obiettivo è fornire gli strumenti necessari alla compilazione e presentazione autonoma della domanda, evitando errori e ottimizzando i tempi grazie agli strumenti digitali messi a disposizione dal progetto SEIA.

A titolo puramente esemplificativo, è stata scelta una cooperativa di servizi ai soci con attività di trasformazione di latte, tuttavia le stesse modalità di compilazione e presentazione della domanda trovano applicazione anche per le tipologie di azienda che svolgono attività di trasformazione di olive, ortofrutta e cantine. Tuttavia, le peculiarità di ciascuna attività di trasformazione verranno comunque trattate nel dettaglio all’interno del documento.

## 6. Contesto di riferimento

Il manuale descrive le funzionalità principali dell’applicativo UMA ed è rivolto ad agricoltori, professionisti del settore agricolo e operatori delegati che intendono gestire le domande UMA in maniera semplice ed efficiente.

## 7. Accesso a Servizi Digitali

All'apertura dell'applicativo UMA, l'utente si trova di fronte alla pagina di benvenuto:

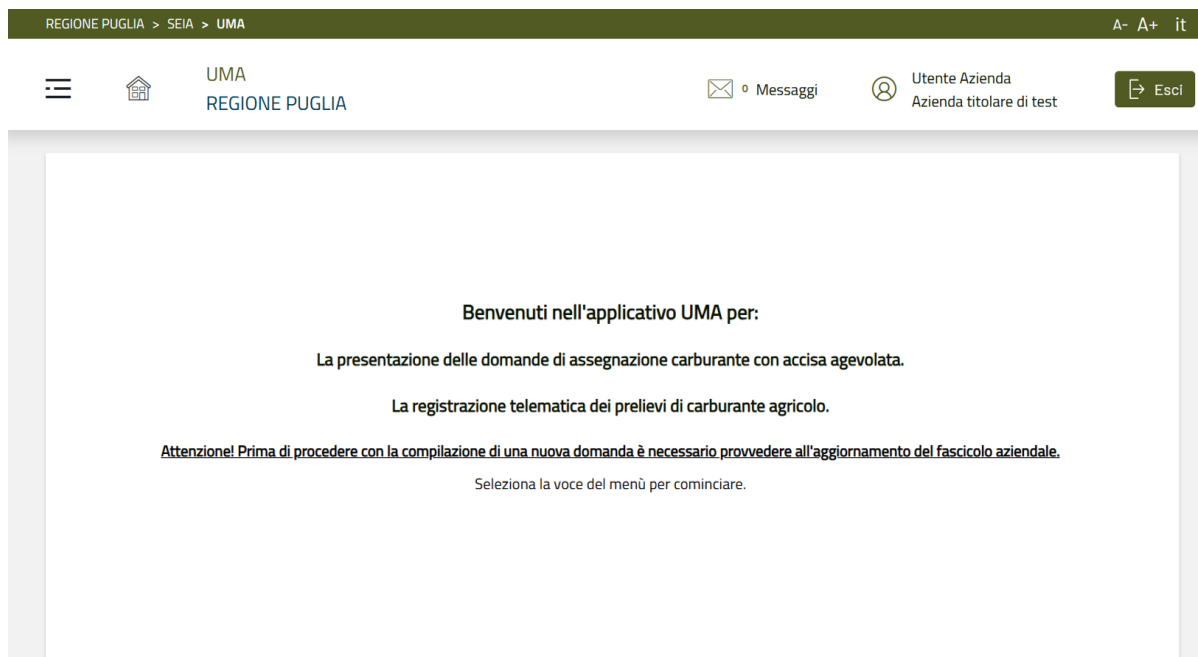


Figura 1 – Pagina di benvenuto UMA

Per accedere alle funzionalità è necessario premere sul pulsante che consente di aprire il menù laterale «Servizi Digitali»:



Figura 2 – Menù laterale “Servizi Digitali”

Alla pressione del pulsante, compaiono le voci di menù previste per il profilo con cui si sta operando.

Scegliere «**Gestione delle domande**»:



Figura 3 – Gestione delle domande

Espandendo la voce «**Gestione delle domande**», compaiono le opzioni: «**Nuova domanda**» ed «**Elenco delle domande**»:

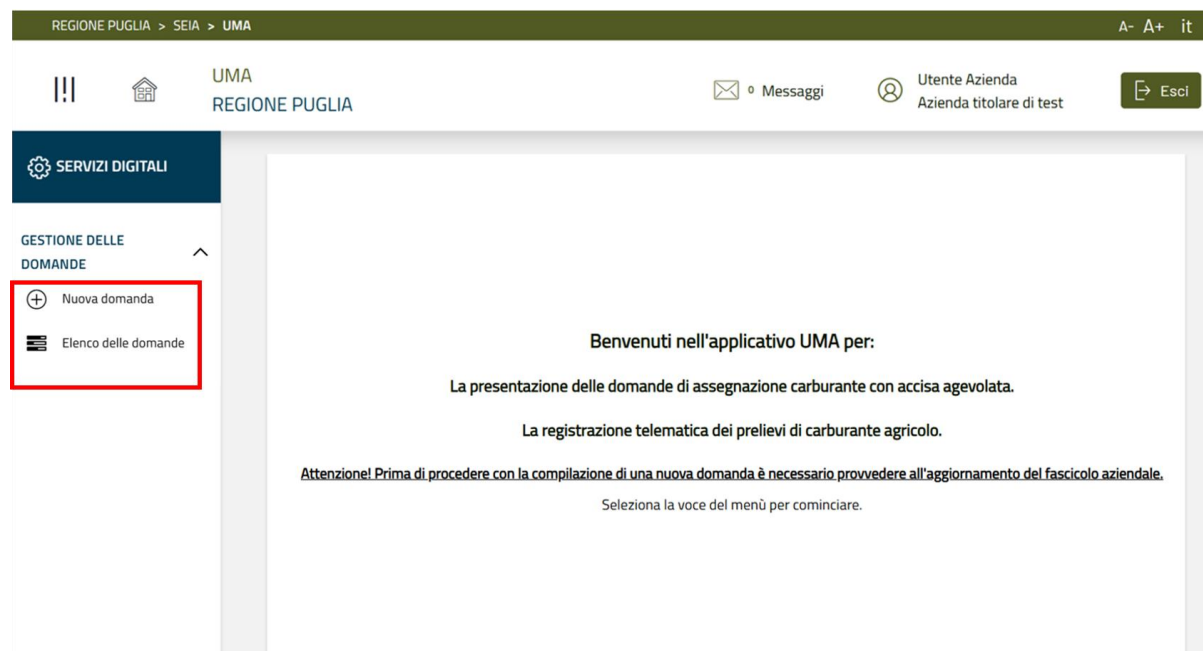


Figura 4 – Gestione delle domande: Nuova domanda / Elenco delle domande

## 8. Elenco delle domande

Selezionando la voce «**Elenco delle domande**»,



Figura 5 – Gestione delle domande: Elenco delle domande

l'utente viene reindirizzato a una pagina che mostra, in forma tabellare, tutte le domande avviate:



Elenco delle domande

Filtri di ricerca ▼

10 ▼ elementi per pagina

Numero domanda	Soggetto domanda	Tipologia domanda	Codice/Stato domanda	Protocollo	Data creazione ^ v	Data ultima modifica ^ v	Attività	Assegnatario	
UMA- [REDACTED]	[REDACTED]	Domanda di supplemento - Evento straordinario siccità Crispiano - Conto proprio	IN LAVORAZIONE		30-06-2025 14:50	30-06-2025 14:51	Domanda di supplemento per interventi straordinari	[REDACTED]	↑ ↓ X 👁
UMA- [REDACTED]	[REDACTED]	Domanda per integrazione seconde colture - Conto proprio	IN LAVORAZIONE		30-06-2025 12:30	30-06-2025 13:11	Domanda per integrazione seconde colture - Compilazione	[REDACTED]	↑ ↓ X 👁
UMA- [REDACTED]	[REDACTED]	Domanda per integrazione seconde colture - Conto proprio	IN LAVORAZIONE		30-06-2025 11:54	30-06-2025 12:09	Domanda per integrazione seconde colture - Compilazione	[REDACTED]	↑ ↓ X 👁
UMA- [REDACTED]	[REDACTED]	Domanda di integrazione per variazioni aziendali - Conto proprio	IN LAVORAZIONE		30-06-2025 10:10	30-06-2025 10:58	Domanda di integrazione per variazioni aziendali - Compilazione	[REDACTED]	↑ ↓ X 👁
UMA- [REDACTED]	[REDACTED]	Domanda di supplemento - Evento straordinario siccità Crispiano - Conto proprio	PRESENTATA		30-06-2025 10:08	30-06-2025 12:55	Assegnazione Domanda	[REDACTED]	👁
UMA- [REDACTED]	[REDACTED]	Domanda semplificata - Conto proprio	ANNULLATA		27-06-2025 16:22	27-06-2025 16:24			👁

<< < 1 2 3 4 5 > >>

Figura 6 – Elenco delle domande

Per cercare una domanda specifica espandere la sezione «**Filtri di ricerca**», cliccando sul pulsante:



Elenco delle domande

Filtri di ricerca									
10	elementi per pagina								
Numero domanda	Soggetto domanda	Tipologia domanda	Codice/Stato domanda	Protocollo	Data creazione ^ v	Data ultima modifica ^ v	Attività	Assegnatario	
UMA- [REDACTED]	[REDACTED]	Domanda di supplemento - Evento straordinario siccità Crispiano - Conto proprio	IN LAVORAZIONE		30-06-2025 14:50	30-06-2025 14:51	Domanda di supplemento per interventi straordinari	[REDACTED]	↑ ↓ X 👁
UMA- [REDACTED]	[REDACTED]	Domanda per integrazione seconde colture - Conto proprio	IN LAVORAZIONE		30-06-2025 12:30	30-06-2025 13:11	Domanda per integrazione seconde colture - Compilazione	[REDACTED]	↑ ↓ X 👁
UMA- [REDACTED]	[REDACTED]	Domanda per integrazione seconde colture - Conto proprio	IN LAVORAZIONE		30-06-2025 11:54	30-06-2025 12:09	Domanda per integrazione seconde colture - Compilazione	[REDACTED]	↑ ↓ X 👁
UMA- [REDACTED]	[REDACTED]	Domanda di integrazione per variazioni aziendali - Conto proprio	IN LAVORAZIONE		30-06-2025 10:10	30-06-2025 10:58	Domanda di integrazione per variazioni aziendali - Compilazione	[REDACTED]	↑ ↓ X 👁
UMA- [REDACTED]	[REDACTED]	Domanda di supplemento - Evento straordinario siccità Crispiano - Conto proprio	PRESENTATA		30-06-2025 10:08	30-06-2025 12:55	Assegnazione Domanda	[REDACTED]	👁
UMA- [REDACTED]	[REDACTED]	Domanda semplificata - Conto proprio	ANNULLATA		27-06-2025 16:22	27-06-2025 16:24			👁

« < 1 2 3 4 5 > »

Figura 7 – Espandere sezione Filtri di ricerca

La sezione «**Filtri di ricerca**» permette di applicare dei criteri per individuare agilmente la domanda d'interesse. Alla pressione del pulsante «**Ricerca**», la tabella in basso viene aggiornata mostrando le domande che rispettano i criteri inseriti. Il pulsante «**Pulisci**» permette di sbiancare i parametri configurati per tornare alla situazione iniziale.

Elenco delle domande

Filtri di ricerca

Data creazione da:

Data creazione a:

Stato:

Tipologia domanda:

Codice domanda :

Figura 8 – Filtri di ricerca

Lo stato in cui si trovano le domande presenti in tabella determina le azioni che è possibile effettuare.

#### Elenco delle domande

Filtri di ricerca ▼

10 ▼ elementi per pagina

Numero domanda	Soggetto domanda	Tipologia domanda	Codice/Stato domanda	Protocollo	Data creazione ^ v	Data ultima modifica ^ v	Attività	Assegnatario	
UMA- [REDACTED]	[REDACTED]	Domanda di supplemento - Evento straordinario siccità Crispiano - Conto proprio	IN LAVORAZIONE		30-06-2025 14:50	30-06-2025 14:51	Domanda di supplemento per interventi straordinari	[REDACTED]	↑ ↓ X 👁
UMA- [REDACTED]	[REDACTED]	Domanda per integrazione seconde colture - Conto proprio	IN LAVORAZIONE		30-06-2025 12:30	30-06-2025 13:11	Domanda per integrazione seconde colture - Compilazione	[REDACTED]	↑ ↓ X 👁
UMA- [REDACTED]	[REDACTED]	Domanda per integrazione seconde colture - Conto proprio	IN LAVORAZIONE		30-06-2025 11:54	30-06-2025 12:09	Domanda per integrazione seconde colture - Compilazione	[REDACTED]	↑ ↓ X 👁
UMA- [REDACTED]	[REDACTED]	Domanda di integrazione per variazioni aziendali - Conto proprio	IN LAVORAZIONE		30-06-2025 10:10	30-06-2025 10:58	Domanda di integrazione per variazioni aziendali - Compilazione	[REDACTED]	↑ ↓ X 👁
UMA- [REDACTED]	[REDACTED]	Domanda di supplemento - Evento straordinario siccità Crispiano - Conto proprio	PRESENTATA		30-06-2025 10:08	30-06-2025 12:55	Assegnazione Domanda	[REDACTED]	👁
UMA- [REDACTED]	[REDACTED]	Domanda semplificata - Conto proprio	ANNULLATA		27-06-2025 16:22	27-06-2025 16:24			👁

<< < 1 2 3 4 5 > >>

Figura 9 – Elenco delle domande: Stato e Azioni

Le azioni che è possibile effettuare grazie ai pulsanti attivi sono le seguenti:

- «**Rilascia**» ↑ : permette di cedere la presa in carico della domanda affinché possa essere lavorata da un altro utente. Questa azione attiva il pulsante «**Prendi in carico**».
- «**Esegui**» v : permette di riprendere la compilazione della domanda in contesto partendo dall'ultimo salvataggio.
- «**Annulla procedimento**» X : per eliminare la domanda in fase di compilazione. Alla sua pressione compare una finestra di dialogo:

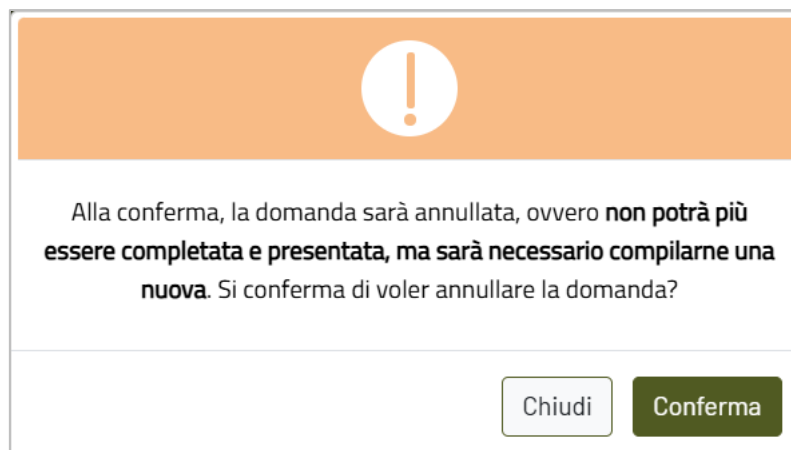




Figura 10 – Annulla procedimento

Selezionando il tasto «**Conferma**» la domanda viene annullata in maniera irreversibile.

- «**Dettaglio**»  : permette di consultare la domanda in sola visualizzazione, senza la possibilità di apportare modifiche.
- «**Prendi in carico**»  : permette all'utente di prendere in carico la domanda. Questa azione attiva il pulsante «**Esegui**».

## 9. Creazione di una nuova domanda

Per avviare una nuova domanda, selezionare la voce omonima dal menù laterale:



Figura 11 – Nuova domanda

Il sistema mostra la schermata **Procedimento di inserimento nuova domanda**:

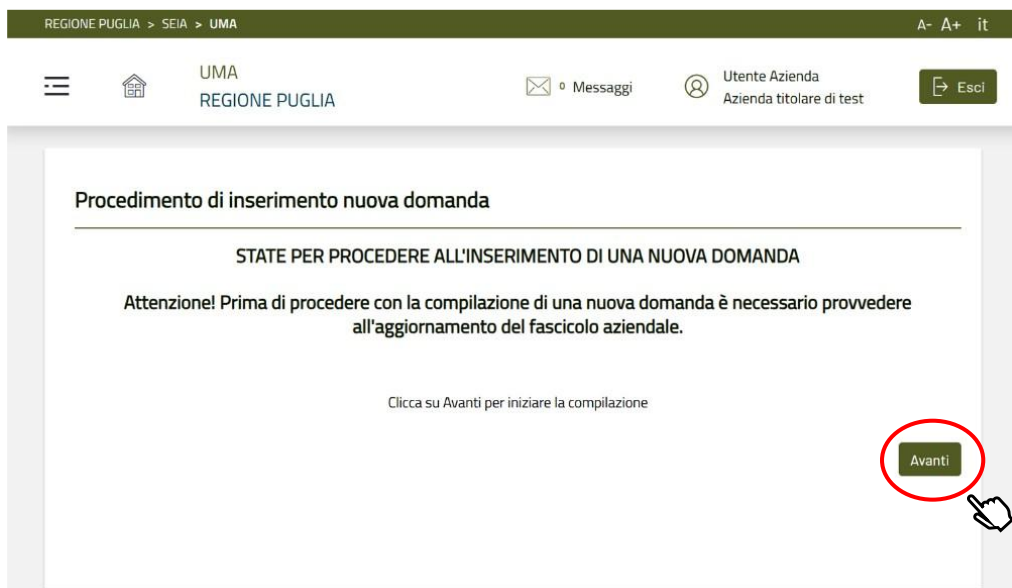


Figura 12 – Procedimento di inserimento nuova domanda

Dopo aver confermato l'operazione mediante il pulsante «**Avanti**», appare una finestra di dialogo con il messaggio «**Vuoi confermare l'operazione richiesta?**» e i pulsanti «**Annulla**» e «**Conferma**». Premere il pulsante «**Conferma**» per proseguire.

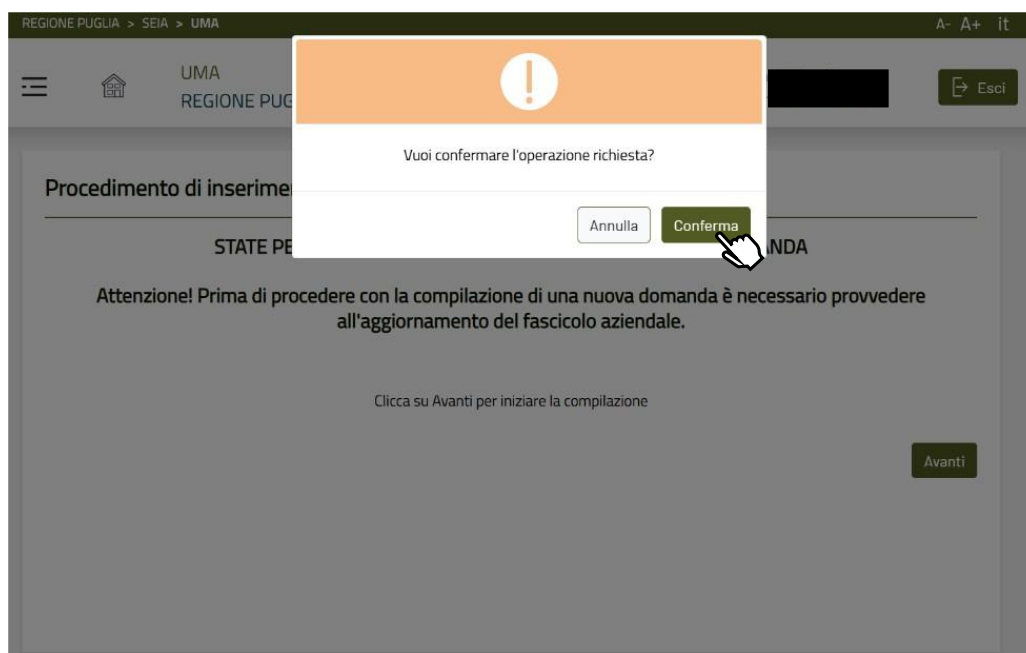


Figura 13 – Nuova domanda: conferma operazione

Si viene reindirizzati alla pagina **Seleziona tipologia domanda**. Viene mostrato lo storico delle domande avviate.

## Selezione tipologia domanda

Storico domande

Codice	Tipologia domanda	Tipologia attività	Stato	Data creazione
UMA- [REDACTED]	Domanda ordinaria	Conto proprio	ANNULLATA	02-12-2024
UMA- [REDACTED]	Domanda senza richiesta di carburante	Conto proprio	IN COMPILAZIONE	02-12-2024
UMA- [REDACTED]	Domanda ordinaria	Conto proprio	ANNULLATA	02-12-2024
UMA- [REDACTED]	Domanda ordinaria	Conto proprio	ANNULLATA	02-12-2024
UMA- [REDACTED]	Domanda ordinaria	Conto proprio	ANNULLATA	02-12-2024
UMA- [REDACTED]	Domanda ordinaria	Conto proprio	ANNULLATA	02-12-2024

Selezione di seguito il numero UMA e la tipologia di domanda da sottoporre

Selezione numero UMA \*

Tipologia Azienda \*

Tipologia Attività \*

Tipologia domanda \*

Esci

Avanti

Figura 14 – Storico domande

È importante notare che non è possibile inserire più di una domanda appartenente alla categoria “Prima dichiarazione”. Fanno parte di questa categoria le seguenti domande:

- Domanda di assegnazione in anticipo
- Domanda ordinaria
- Domanda semplificata
- Domanda senza richiesta di carburante
- Rendicontazione senza richiesta di assegnazione

Per procedere, selezionare il numero UMA relativo alla trasformazione di latte e scegliere come tipologia di domanda la voce «**Domanda ordinaria**»:

Selezione tipologia domanda

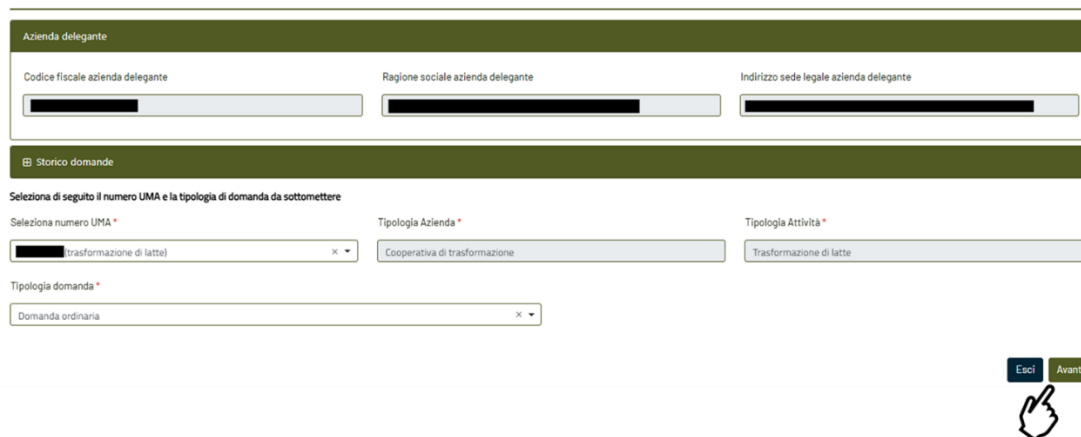


Figura 15 – Selezione tipologia domanda: Domanda ordinaria

Una volta compilati i campi obbligatori, premere il pulsante «**Avanti**» per procedere.

Appare una finestra di dialogo con il messaggio «**Vuoi confermare l'operazione richiesta?**» e i pulsanti «**Annulla**» e «**Conferma**». Premere il pulsante «**Conferma**» per proseguire.

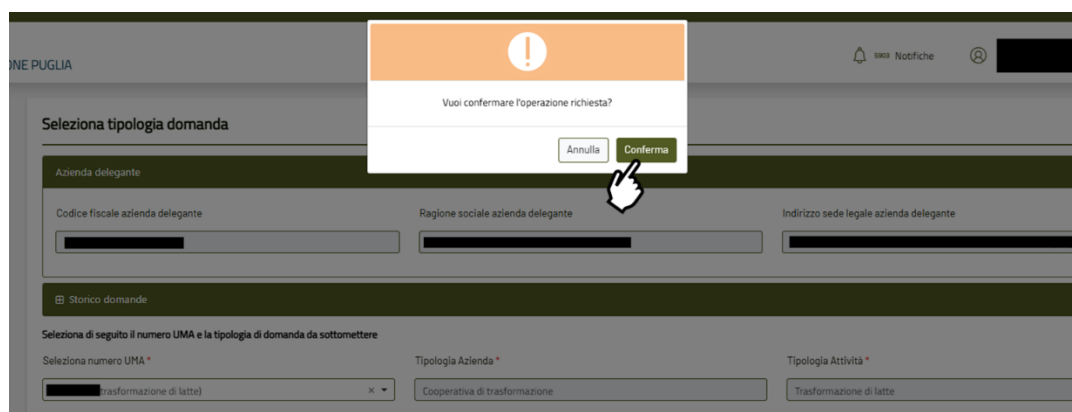


Figura 16 – Selezione tipologia domanda: conferma operazione

## 10. Domanda ordinaria – Compilazione

La domanda si struttura sui seguenti quadri:

- Quadro della domanda
- Anagrafica Richiedente
- Rappresentante legale del richiedente
- Macchine agricole a motore
- Attrezzature agricole
- Riepilogo consumi, rimanenze e fabbisogni
- Allegati

In basso invece sono presenti le sezioni espandibili che interessano le cooperative di servizi ai soci con attività di trasformazione.

**Domanda ordinaria – Compilazione**

Numero UMA: [redacted] Tipologia di azienda: **Cooperative di trasformazione/lavorazione dei prodotti dei soci** - Tipologia di attività: **Trasformazione di latte**  
 CUA: [redacted] Ragione sociale: [redacted]  
 Id scheda fascicolo: [redacted] - Data aggiornamento fascicolo: **25/06/2024**

Quadro della domanda   Anagrafica Richiedente   Rappresentante legale del richiedente   Macchine agricole a motore   Attrezzature agricole

Riepilogo consumi, rimanenze e fabbisogni   Allegati

Numero domanda: [redacted]   Anno di riferimento: 2025   Numero UMA: [redacted]   Nuova iscrizione UMA: ☐ SI ☒ NO

Tipologia Domanda: Domanda Ordinaria   Tipologia di Azienda: Cooperative di trasformazione/lavorazione dei prodotti dei soci   Tipologia di Attività: Trasformazione di latte

CUAA Azienda Richiedente: [redacted]   Ragione Sociale Azienda Richiedente: [redacted]   Partita IVA Azienda Richiedente: [redacted]

Soggetto delegato alla compilazione: [redacted]   Indirizzo mail compilatore \*: [redacted]   Numero di telefono compilatore \*: [redacted]

Ente / Ufficio destinatario della domanda: [redacted]   Indirizzo mail Ente / Ufficio destinatario della domanda \*: [redacted]

☒ Aziende socie di Cooperative

☒ Dichiarazione a consuntivo delle lavorazioni e dei consumi per la trasformazione del latte

☒ Dichiarazione a preventivo delle lavorazioni e dei fabbisogni per la trasformazione del latte

☒ Autorizzazioni alla lavorazione del latte

Esci   Salva in bozza   Avanti

Figura 17 – Struttura della domanda ordinaria

E i pulsanti:

- Esci
- Salva in bozza
- Avanti



Domanda ordinaria - Compilazione

Numero UMA: [redacted] Tipologia di azienda: **Cooperative di trasformazione/lavorazione dei prodotti dei soci** - Tipologia di attività: **Trasformazione di latte**  
CUAA: [redacted] Ragione sociale: [redacted]  
Id scheda fascicolo: [redacted] - Data aggiornamento fascicolo: **25/06/2024**

Quadro della domanda		Anagrafica Richiedente	Rappresentante legale del richiedente	Macchine agricole a motore	Attrezzature agricole
Riepilogo consumi, rimanenze e fabbisogni		Allegati			
Numero domanda	Anno di riferimento	Numero UMA	Nuova iscrizione UMA		
[redacted]	2025	[redacted]	<input type="checkbox"/> SI <input checked="" type="checkbox"/> NO		
Tipologia Domanda	Tipologia di Azienda	Tipologia di Attività			
Domanda Ordinaria	Cooperative di trasformazione/lavorazione dei prodotti dei soci	Trasformazione di latte			
CUAA Azienda Richiedente	Ragione Sociale Azienda Richiedente	Partita IVA Azienda Richiedente			
[redacted]	[redacted]	[redacted]			
Soggetto delegato alla compilazione	Indirizzo mail compilatore *	Numero di telefono compilatore *			
[redacted]	[redacted]	[redacted]			
Ente / Ufficio destinatario della domanda		Indirizzo mail Ente / Ufficio destinatario della domanda *			
[redacted]		[redacted]			

- ☒ Aziende socie di Cooperative
- ☒ Dichiarazione a consuntivo delle lavorazioni e dei consumi per la trasformazione del latte
- ☒ Dichiarazione a preventivo delle lavorazioni e dei fabbisogni per la trasformazione del latte
- ☒ Autorizzazioni alla lavorazione del latte

[Esci](#)
[Salva in bozza](#)
[Avanti](#)

Figura 18 – Pulsanti abilitati

## 10.1. Quadro – Quadro della domanda

Il quadro di atterraggio è **Quadro della domanda**. Contiene informazioni generali relative alla domanda che si intende presentare. Alcuni campi sono precompilati, altri devono essere obbligatoriamente completati dall'utente. Affinché la domanda sia valida è necessario compilare tutti i campi obbligatori.

**Domanda ordinaria - Compilazione**

Numero UMA: [redacted] Tipologia di azienda: **Cooperative di trasformazione/lavorazione dei prodotti dei soci** - Tipologia di attività: **Trasformazione di latte**  
CUAA: [redacted] Ragione sociale: [redacted]  
Id scheda fascicolo: [redacted] - Data aggiornamento fascicolo: **25/06/2024**

Quadro della domanda	Anagrafica Richiedente	Rappresentante legale del richiedente	Macchine agricole a motore	Attrezzature agricole
Riepilogo consumi, rimanenze e fabbisogni Allegati				
Numero domanda	Anno di riferimento	Numero UMA	Nuova iscrizione UMA	
[redacted]	2025	[redacted]	<input type="checkbox"/> SI <input checked="" type="checkbox"/> NO	
Tipologia Domanda	Tipologia di Azienda	Tipologia di Attività		
Domanda Ordinaria	Cooperative di trasformazione/lavorazione dei prodotti dei soci	Trasformazione di latte		
CUAA Azienda Richiedente	Ragione Sociale Azienda Richiedente	Partita IVA Azienda Richiedente		
[redacted]	[redacted]	[redacted]		
Soggetto delegato alla compilazione	Indirizzo mail compilatore *	Numero di telefono compilatore *		
[redacted]	[redacted]	[redacted]		
Ente / Ufficio destinatario della domanda		Indirizzo mail Ente / Ufficio destinatario della domanda *		
[redacted]		[redacted]		

Aziende socie di Cooperative

Dichiarazione a consuntivo delle lavorazioni e dei consumi per la trasformazione del latte

Dichiarazione a preventivo delle lavorazioni e dei fabbisogni per la trasformazione del latte

Autorizzazioni alla lavorazione del latte

Esci
Salva in bozza
Avanti

Figura 19 – Quadro della domanda

## 10.2. Quadro – Anagrafica Richiedente

Il secondo quadro è **Anagrafica Richiedente**. Mostra i dati anagrafici del richiedente, recuperati direttamente da fascicolo. Questi dati non possono essere modificati.

### Domanda ordinaria - Compilazione

Numero UMA: [redacted] Tipologia di azienda: **Cooperative di trasformazione/lavorazione dei prodotti dei soci** - Tipologia di attività: **Trasformazione di latte**  
CUAA: [redacted] Ragione sociale: [redacted]  
Id scheda fascicolo: [redacted] Data aggiornamento fascicolo: **25/06/2024**

Quadro della domanda	Anagrafica Richiedente	Rappresentante legale del richiedente	Macchine agricole a motore	Attrezzature agricole
Riepilogo consumi, rimanenze e fabbisogni    Allegati				
CUAA:	Ragione Sociale:	Partita IVA:	PEC:	
[redacted]	[redacted]	[redacted]	[redacted]	
Codice ATECO	Descrizione ATECO	Telefono	Email:	
[redacted]	[redacted]	[redacted]	[redacted]	
Descrizione natura giuridica				
[redacted]				
Comune e provincia sede legale				CAP:
[redacted]				[redacted]
Indirizzo e numero civico sede legale:				
[redacted]				
<b>Iscrizione CCIAA</b>				
Provincia iscrizione	Data Iscrizione REA:	Numero REA:	Data atto di costituzione:	
[redacted]	[redacted]	[redacted]	[redacted]	

- ☒ Aziende socie di Cooperative
- ☒ Dichiarazione a consuntivo delle lavorazioni e dei consumi per la trasformazione del latte
- ☒ Dichiarazione a preventivo delle lavorazioni e dei fabbisogni per la trasformazione del latte
- ☒ Autorizzazioni alla lavorazione del latte

[Esci](#) [Salva in bozza](#) [Avanti](#)

Figura 20 – Anagrafica Richiedente

### 10.3. Quadro – Rappresentante legale del richiedente

Questo quadro presenta le informazioni relative al **rappresentante legale del richiedente**. Qui è possibile inserire le seguenti informazioni:

- E-mail
- Telefono
- Cellulare

**Domanda ordinaria - Compilazione**

Numero UMA: [redacted] Tipologia di azienda: **Cooperative di trasformazione/lavorazione dei prodotti dei soci** - Tipologia di attività: **Trasformazione di latte**  
CUAA: [redacted] Ragione sociale: [redacted]  
Id scheda fascicolo: [redacted] Data aggiornamento fascicolo: **25/06/2024**

Quadro della domanda | Anagrafica Richiedente | **Rappresentante legale del richiedente** | Macchine agricole a motore | Attrezzature agricole

Riepilogo consumi, rimanenze e fabbisogni | Allegati

Codice Fiscale: [redacted] Cognome: [redacted] Nome: [redacted] Ruolo: [redacted]

Comune e provincia di nascita: [redacted] Data di nascita: [redacted] Genere: [redacted]

Indirizzo e civico: [redacted] Comune e provincia di residenza: \* [redacted] CAP: [redacted]

Email: [redacted] Telefono: [redacted] Cellulare: [redacted]

Elenco delle persone in azienda con profilo di rappresentante

Codice fiscale	Cognome	Nome	Ruolo
[redacted]	[redacted]	[redacted]	[redacted]

☐ Aziende socie di Cooperative  
☐ Dichiarazione a consuntivo delle lavorazioni e dei consumi per la trasformazione del latte  
☐ Dichiarazione a preventivo delle lavorazioni e dei fabbisogni per la trasformazione del latte  
☐ Autorizzazioni alla lavorazione del latte

[Escl.](#) [Salva in bozza](#) [Avanti](#)

Figura 21 – Rappresentante legale del richiedente

#### 10.4. Quadro – Macchine agricole a motore

Il quadro **Macchine agricole a motore** presenta le informazioni relative al parco macchine a disposizione dell'azienda. Qui è possibile visualizzare la lista dei macchinari posseduti dall'azienda e aggiungerne di nuovi. È possibile eliminare e modificare solo i nuovi macchinari aggiunti. Infatti, tutti i macchinari che vengono recuperati dal fascicolo aziendale non possono essere eliminati e ne è consentita solo la visualizzazione.

##### Domanda ordinaria - Compilazione

Numero UMA: [REDACTED] - Tipologia di azienda: **Cooperative di trasformazione/lavorazione dei prodotti dei soci** - Tipologia di attività: **Trasformazione di latte**  
CUAA: [REDACTED] Ragione sociale: [REDACTED]  
Id scheda fascicolo: [REDACTED] - Data aggiornamento fascicolo: **25/06/2024**

[Quadro della domanda](#)
[Anagrafica Richiedente](#)
[Rappresentante legale del richiedente](#)
[Macchine agricole a motore](#)
[Attrezzature agricole](#)

[Riepilogo consumi, rimanenze e fabbisogni](#)
[Allegati](#)

Le macchine possedute dall'azienda non presenti nell'elenco e che non possono essere aggiunte in questa pagina per assenza della corrispondente tipologia, devono essere inserite sul fascicolo aziendale prima di compilare la domanda.

Macchine							
Tipo Macchina: <b>TRATTORICE</b> Forma di possesso: <b>Proprietario utilizzatore</b> Numero targa: [REDACTED] Fonte: <b>Fascicolo</b>	Matricola telaio/motore: [REDACTED]	Marca: [REDACTED] Carburante: <b>Gasolio</b>	Data di carico: <b>04/04/2021</b>	Data di scarico: <b>31/12/9999</b>			
Tipo Macchina: <b>TRATTORICE</b> Forma di possesso: <b>Proprietario utilizzatore</b> Numero targa: [REDACTED] Fonte: <b>Fascicolo</b>	Matricola telaio/motore: [REDACTED]	Marca: [REDACTED] Carburante: <b>Gasolio</b>	Data di carico: <b>04/04/2021</b>	Data di scarico: <b>31/12/9999</b>			
Tipo Macchina: <b>Bruciatore</b> Forma di possesso: <b>Proprietario</b> Numero targa: [REDACTED] Fonte: <b>Archivio</b>	Matricola telaio/motore: [REDACTED]	Marca: [REDACTED] Carburante: <b>Gasolio</b>	Data di carico: <b>30/12/1899</b>	Data di scarico: <b>31/12/9999</b>			

[Nuova Macchina](#)

[Aziende socie di Cooperative](#)

[Dichiarazione a consuntivo delle lavorazioni e dei consumi per la trasformazione del latte](#)

[Dichiarazione a preventivo delle lavorazioni e dei fabbisogni per la trasformazione del latte](#)

[Autorizzazioni alla lavorazione del latte](#)

[Esci](#)

[Salva in bozza](#)

[Avanti](#)

Figura 22 – Macchine agricole a motore

Per aggiungere una nuova macchina cliccare sull'apposito pulsante:

[Nuova Macchina](#)

Domanda ordinaria - Compilazione


Numero UMA: [REDACTED] Tipologia di azienda: **Cooperative di trasformazione/lavorazione dei prodotti dei soci** - Tipologia di attività: **Trasformazione di latte**  
CUAA: [REDACTED] Ragione sociale: [REDACTED]  
Id scheda fascicolo: [REDACTED] - Data aggiornamento fascicolo: **25/06/2024**

Quadro della domanda   Anagrafica Richiedente   Rappresentante legale del richiedente   **Macchine agricole a motore**   Attrezzature agricole

Riepilogo consumi, rimanenze e fabbisogni   Allegati

Le macchine possedute dall'azienda non presenti nell'elenco e che non possono essere aggiunte in questa pagina per assenza della corrispondente tipologia, devono essere inserite sul fascicolo aziendale prima di compilare la domanda.

Macchine							
Tipo Macchina: <b>TRATTRICE</b> Forma di possesso: <b>Proprietario utilizzatore</b> Numero targa: [REDACTED]   Matricola telaio/motore: [REDACTED]   Marca: [REDACTED] Fonte: <b>Fascicolo</b> Tipo targa: [REDACTED]   Data di carico: <b>04/04/2021</b> Carburante: <b>Gasolio</b> Data di scarico: <b>31/12/9999</b>							
Tipo Macchina: <b>TRATTRICE</b> Forma di possesso: <b>Proprietario utilizzatore</b> Numero targa: [REDACTED]   Matricola telaio/motore: [REDACTED]   Marca: [REDACTED] Fonte: <b>Fascicolo</b> Tipo targa: [REDACTED]   Data di carico: <b>04/04/2021</b> Carburante: <b>Gasolio</b> Data di scarico: <b>31/12/9999</b>							
Tipo Macchina: <b>Bruciatore</b> Forma di possesso: <b>Proprietario</b> Numero targa: [REDACTED]   Matricola telaio/motore: [REDACTED]   Marca: [REDACTED] Fonte: <b>Archivio</b> Tipo targa: [REDACTED]   Data di carico: <b>30/12/1899</b> Carburante: <b>Gasolio</b> Data di scarico: <b>31/12/9999</b>							

 **Nuova Macchina**

☐ Aziende socie di Cooperative  
☐ Dichiarazione a consuntivo delle lavorazioni e dei consumi per la trasformazione del latte  
☐ Dichiarazione a preventivo delle lavorazioni e dei fabbisogni per la trasformazione del latte  
☐ Autorizzazioni alla lavorazione del latte

[Esci](#)   [Salva in bozza](#)   [Avanti](#)

Figura 23 – Macchine agricole a motore: Nuova Macchina

Alla pressione del pulsante si apre una sezione nella quale è possibile aggiungere tutte le informazioni necessarie e allegare uno o più documenti:

**Dettaglio Macchina**

Fonte: **Nuova**

Descrizione Tipo Macchina \*   Descrizione tipo Targa \*   Targa

Descrizione Marca \*   Matricola (Telaio o motore) \*   Carburante \*

Forma di possesso \*   Data iscrizione o carico \*   Data termine utilizzo o sc...

Documenti macchina \*

Allegato	Tipo Allegato	Descrizione Allegato	Hash
<a href="#">+ Aggiungi Altro</a>			

[Aggiungi Macchina](#)   [Annulla](#)

Figura 24 – Macchine agricole a motore: Dettaglio Macchina

Dopo aver correttamente compilato tutti i campi richiesti è possibile cliccare su «**Aggiungi Macchina**».

### Dettaglio Macchina

Fonte: Nuova

Descrizione Tipo Macchina \*  
Abbacchiatore a Motore

Descrizione tipo Targa \*  
NON TARGATA

Carburante \*  
Gasolio

Descrizione Marca \*  
DESCRIZIONE

Matricola (Telaio o motore) \*  
MATRICOLA

Forma di possesso \*  
A nolo

Data iscrizione o carico \*  
10-07-2025

Data termine utilizzo o sc...



Documenti macchina \*

Allegato	Tipo Allegato	Hash	
<div>File Name</div> <div>Dimensione</div> <div> Documenti macchina * </div>	Fattura acquisto	s+MbDXE73isAtypXfUbe2i	

+ Aggiungi Altro

Aggiungi Macchina + Annulla ✕

Figura 25 – Macchine agricole a motore: Aggiungi Macchina


La macchina appena aggiunta è inserita nella lista generale. Cliccando sul bottone «**Elimina**»  la macchina viene cancellata dalla lista. Cliccando sul bottone «**Modifica**»  viene mostrata la sezione «**Dettaglio Macchina**».

Tipo Macchina: **Abbacchiatore a Motore**  
Forma di possesso: **A nolo**  
Numero targa:   
Fonte: **Nuova**

Matricola  
telaio/motore: **MATRICOLA**  
Tipo  
targa: **NON TARGATA**

Marca: **DESCRIZIONE**  
Carburante: **Gasolio**  
Data di  
carico: **10-07-2025**

Data di scarico:





Nuova Macchina 

Figura 26 – Macchine agricole a motore: Elimina / Modifica

Se i dati di dettaglio della macchina derivano dalla precedente domanda UMA è possibile indicare esclusivamente la data di scarico. Invece, se si tratta di una nuova macchina è possibile modificare tutti i dati inseriti e salvarli tramite il bottone «**Aggiorna Macchina**», oppure chiudere il dettaglio senza salvare le modifiche apportate con il pulsante «**Chiudi Dettaglio**».

### Dettaglio Macchina

Fonte: Nuova

Descrizione Tipo Macchina \*

Descrizione tipo Targa \*

Carburante \*

Abbacchiatore a Motore x

NON TARGATA x

Gasolio x

Descrizione Marca \*

Matricola (Telaio o motore) \*

DESCRIZIONE


MATRICOLA


Forma di possesso \*

Data iscrizione o carico \*





Data termine utilizzo o sc...


A nolo x

10-07-2025 



Documenti macchina \*

Allegato	Tipo Allegato	Hash					
<table><thead><tr><th>File Name</th><th>Dimensione</th></tr></thead><tbody><tr><td> Documento generico.pdf</td><td>32.25 kB</td></tr></tbody></table>	File Name	Dimensione	 Documento generico.pdf	32.25 kB	Fattura acquisto x	s+MbDXE73isAtYpXfUbe2€	
File Name	Dimensione						
 Documento generico.pdf	32.25 kB						
<div>+ Aggiungi Altro</div>							

Aggiorna Macchina 


Chiudi Dettaglio 

Figura 27 – Macchine agricole a motore: Aggiorna Macchina / Chiudi Dettaglio



## 10.5. Quadro – Attrezzature agricole

Il quadro **Attrezzature agricole** presenta le informazioni relative alle attrezzature agricole a disposizione dell'azienda. Qui è possibile visualizzare la lista delle attrezzature possedute dall'azienda e aggiungerne di nuove. È possibile eliminare e modificare solo le nuove attrezzature aggiunte. Infatti, tutti gli attrezzi che vengono recuperati dal fascicolo aziendale non possono essere eliminati e ne è consentita solo la visualizzazione.





### Domanda ordinaria – Compilazione

Numero UMA: [REDACTED] Tipologia di azienda: **Cooperative di trasformazione/lavorazione dei prodotti dei soci** - Tipologia di attività: **Trasformazione di latte**  
CUAA: [REDACTED] Ragione sociale: [REDACTED]  
Id scheda fascicolo: [REDACTED] Data aggiornamento fascicolo: **25/06/2024**

[Quadro della domanda](#)
[Anagrafica Richiedente](#)
[Rappresentante legale del richiedente](#)
[Macchine agricole a motore](#)
[Attrezzature agricole](#)

[Riepilogo consumi, rimanenze e fabbisogni](#)
[Allegati](#)

Gli attrezzi posseduti dall'azienda non presenti nell'elenco e che non possono essere aggiunti in questa pagina per assenza della corrispondente tipologia, devono essere inseriti sul fascicolo aziendale prima di compilare la domanda.

Attrezzature					
Tipo Attrezzo: RIMORCHIO DI PESO FINO A 15 Q.LI 1 ASSE	Marca: [REDACTED]	Matricola telaio: [REDACTED]		 	
Modello: [REDACTED]					
Forma di possesso: Proprietario utilizzatore	Data di carico: 04/04/2021	Data di scarico: 31/12/9999			
Fonte: Fascicolo					
Tipo Attrezzo: Attrezzature casearie	Marca: [REDACTED]	Matricola telaio: [REDACTED]		 	
Modello: [REDACTED]					
Forma di possesso: Proprietario	Data di carico: 01/02/2007	Data di scarico: 31/12/9999			
Fonte: Archivio					

[Nuovo Attrezzo](#)

☐ Aziende socie di Cooperative

☐ Dichiarazione a consuntivo delle lavorazioni e dei consumi per la trasformazione del latte

☐ Dichiarazione a preventivo delle lavorazioni e dei fabbisogni per la trasformazione del latte

☐ Autorizzazioni alla lavorazione del latte

[Esci](#)

[Salva in bozza](#)

[Avanti](#)

Figura 28 – Attrezzature agricole

Per aggiungere un nuovo attrezzo cliccare sull'apposito pulsante:

[Nuovo Attrezzo](#)

Domanda ordinaria - Compilazione


Numero UMA: [redacted] Tipologia di azienda: **Cooperative di trasformazione/lavorazione dei prodotti dei soci** - Tipologia di attività: **Trasformazione di latte**  
CUAA: [redacted] Ragione sociale: [redacted]  
Id scheda fascicolo: [redacted] Data aggiornamento fascicolo: 25/06/2024


Quadro della domanda   Anagrafica Richiedente   Rappresentante legale del richiedente   Macchine agricole a motore   **Attrezzature agricole**

Riepilogo consumi, rimanenze e fabbisogni   Allegati

Gli attrezzi posseduti dall'azienda non presenti nell'elenco e che non possono essere aggiunti in questa pagina per assenza della corrispondente tipologia, devono essere inseriti sul fascicolo aziendale prima di compilare la domanda.

Attrezzature					
Tipo Attrezzo:	RIMORCHIO DI PESO FINO A 15 QLI 1 ASSE	Marca:	[redacted]	<input checked="" type="checkbox"/>	<input type="checkbox"/>
Modello:	[redacted]	Matricola telaio:	[redacted]		
Forma di possesso:	Proprietario utilizzatore	Data di carico:	04/04/2021		
Fonte:	Fascicolo	Data di scarico:	31/12/9999		
Tipo Attrezzo:	Attrezzature casearie	Marca:	[redacted]	<input checked="" type="checkbox"/>	<input type="checkbox"/>
Modello:	[redacted]	Matricola telaio:	[redacted]		
Forma di possesso:	Proprietario	Data di carico:	01/02/2007		
Fonte:	Archivio	Data di scarico:	31/12/9999		

**Nuovo Attrezzo** 



☐ Aziende socie di Cooperative

☐ Dichiarazione a consuntivo delle lavorazioni e dei consumi per la trasformazione del latte


☐ Dichiarazione a preventivo delle lavorazioni e dei fabbisogni per la trasformazione del latte

☐ Autorizzazioni alla lavorazione del latte

**Esci**   **Salva in bozza**   **Avanti**

Figura 29 – Attrezzature agricole: Nuovo attrezzo

Alla pressione del pulsante si apre una sezione nella quale è possibile aggiungere tutte le informazioni necessarie e allegare uno o più documenti:

**Nuovo Attrezzo** 

**Dettaglio Attrezzo**

Fonte: Nuova


Descrizione Tipo Attrezzo \*


Numero di matricola \*

Descrizione della marca \*

Forma di possesso \*

Descrizione del modello \*

Data iscrizione o carico \*  

Data termine utilizzo o scarico  

Documenti attrezzo \*

File	Tipo Allegato	Descrizione Allegato	Hash
<b>Aggiungi Altro</b>			



**Aggiungi Attrezzo**  **Annulla** 

Figura 30 – Attrezzature agricole: Dettaglio Attrezzo

Dopo aver correttamente compilato tutti i campi richiesti è possibile cliccare su «**Aggiungi Attrezzo**».

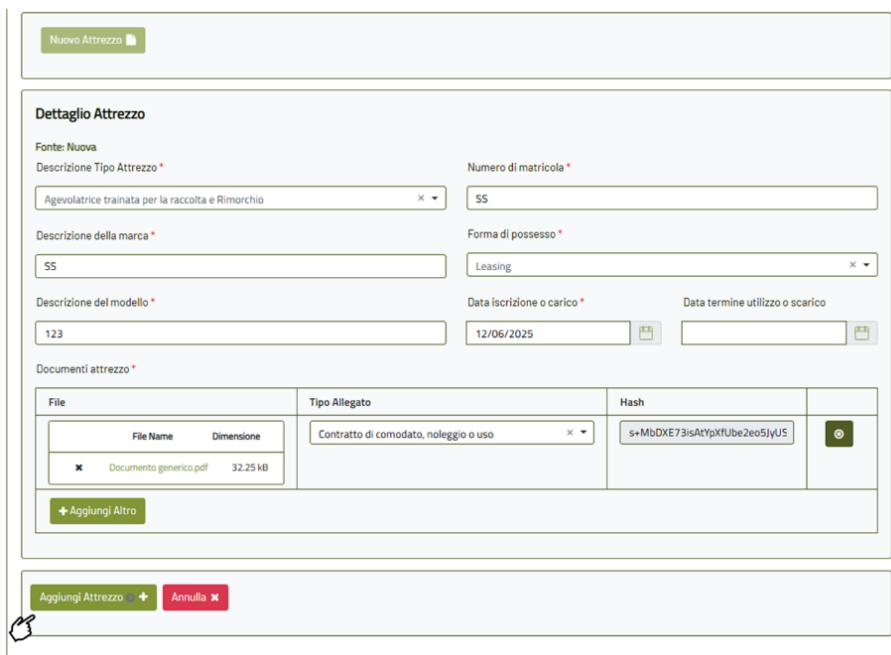


Figura 31 – Attrezzature agricole: Aggiungi Attrezzo

L'attrezzo appena aggiunto è inserito nella lista generale. Cliccando sul bottone «**Elimina**»

l'attrezzo viene cancellato dalla lista. Cliccando sul bottone «**Modifica**» viene mostrata la sezione «**Dettaglio Attrezzo**».



Figura 32 – Attrezzature agricole: Elimina / Modifica

Se i dati di dettaglio attrezzo derivano dalla precedente domanda UMA è possibile indicare esclusivamente la data di scarico. Invece, se si tratta di un nuovo attrezzo è possibile modificare tutti i dati inseriti e salvarli tramite il bottone «**Aggiorna Attrezzo**», oppure chiudere il dettaglio senza salvare le modifiche apportate con il pulsante «**Chiudi Dettaglio**».

Tipo Attrezzo: Agevolatrice trainata per la raccolta e Rimorchio Modello: 123 Forma di possesso: Leasing Fonte: Nuova	Matricola telaio: SS Data di carico: 12/06/2025	Marca: SS Data di scarico:
--------------------------------------------------------------------------------------------------------------------------------	----------------------------------------------------	-------------------------------

**Dettaglio Attrezzo**

Fonte: Nuova

Descrizione Tipo Attrezzo \*

Agevolatrice trainata per la raccolta e Rimorchio

Numero di matricola \*

SS

Descrizione della marca \*

SS

Forma di possesso \*

Leasing

Descrizione del modello \*


123

Data iscrizione o carico \*

12/06/2025

Data termine utilizzo o scarico

Documenti attrezzo \*

File	Tipo Allegato	Hash					
<table border="1" style="width: 100%; border-collapse: collapse;"> <thead> <tr> <th style="width: 50%;">File Name</th> <th style="width: 50%;">Dimensione</th> </tr> </thead> <tbody> <tr> <td>✕ Documento generico.pdf</td> <td>32.25 kB</td> </tr> </tbody> </table>	File Name	Dimensione	✕ Documento generico.pdf	32.25 kB	<div style="border: 1px solid #ccc; padding: 2px;">Contratto di comodato, noleggio o uso</div>	<div style="border: 1px solid #ccc; padding: 2px;">s+MbDXE73isAtYpXfUbe2eo5JyUS</div>	
File Name	Dimensione						
✕ Documento generico.pdf	32.25 kB						

+ Aggiungi Altro

Aggiorna Attrezzo

Chiudi Dettaglio ✕

Figura 33 – Attrezzi agricoli: Aggiorna Attrezzo / Chiudi Dettaglio

## 10.6. Sezioni espandibili per tipologia di attività di trasformazione

Nei paragrafi seguenti verranno trattate separatamente le peculiarità di compilazione per le Cooperative di servizi ai soci che si occupano di attività di trasformazione, ovvero:

- Cooperative di servizi ai soci – Trasformazione di ortofrutta
- Cooperative di servizi ai soci – Trasformazione di olive
- Cooperative di servizi ai soci – Trasformazione di latte
- Cooperative di servizi ai soci – Cantine

### 10.6.1. Cooperativa di servizi ai soci – Trasformazione di latte

Nel caso di cooperative di servizi ai soci che svolgono attività di trasformazione di latte sono presenti le seguenti sezioni espandibili:

- Aziende socie di Cooperative
- Dichiarazione a consuntivo delle lavorazioni e dei consumi per la trasformazione del latte
- Dichiarazione a preventivo delle lavorazioni e dei fabbisogni per la trasformazione del latte
- Autorizzazione alla lavorazione del latte

#### Domanda ordinaria - Compilazione

Numero UMA: [redacted] Tipologia di azienda: **Cooperative di trasformazione/lavorazione dei prodotti dei soci** Tipologia di attività: **Trasformazione di latte**  
CUAA: [redacted] Ragione sociale: [redacted]  
Id scheda fascicolo: [redacted] - Data aggiornamento fascicolo: **25/06/2024**

Quadro della domanda	Anagrafica Richiedente	Rappresentante legale del richiedente	Macchine agricole a motore	Attrezzature agricole
Riepilogo consumi, rimanenze e fabbisogni Allegati				
Numero domanda [redacted]	Anno di riferimento 2025	Numero UMA [redacted]	Nuova iscrizione UMA <input type="checkbox"/> SI <input checked="" type="checkbox"/> NO	
Tipologia Domanda Domanda Ordinaria	Tipologia di Azienda Cooperative di trasformazione/lavorazione dei prodotti dei soci	Tipologia di Attività Trasformazione di latte		
CUAA Azienda Richiedente [redacted]	Ragione Sociale Azienda Richiedente [redacted]	Partita IVA Azienda Richiedente [redacted]		
Soggetto delegato alla compilazione [redacted]	Indirizzo mail compilatore *	Numero di telefono compilatore *		
Ente / Ufficio destinatario della domanda [redacted]		Indirizzo mail Ente / Ufficio destinatario della domanda *		

- ▣ Aziende socie di Cooperative
- ▣ Dichiarazione a consuntivo delle lavorazioni e dei consumi per la trasformazione del latte
- ▣ Dichiarazione a preventivo delle lavorazioni e dei fabbisogni per la trasformazione del latte
- ▣ Autorizzazioni alla lavorazione del latte

Esci Salva in bozza Avanti

Figura 34 – Sezioni espandibili: Trasformazione di latte


### 10.6.1.1. Sezione espandibile – Aziende socie di Cooperative


Per compilare il quadro **Aziende socie di Cooperative**, espandere la sezione dedicata cliccando sul pulsante: 


**Domanda ordinaria - Compilazione**

Numero UMA: [redacted] Tipologia di azienda: **Cooperative di trasformazione/lavorazione dei prodotti dei soci** - Tipologia di attività: **Trasformazione di latte**  
 CUA: [redacted] Ragione sociale: [redacted]  
 Id scheda fascicolo: [redacted] - Data aggiornamento fascicolo: **25/06/2024**

Quadro della domanda	Anagrafica Richiedente	Rappresentante legale del richiedente	Macchine agricole a motore	Attrezzature agricole
Riepilogo consumi, rimanenze e fabbisogni Allegati				
Numero domanda [redacted]	Anno di riferimento 2025	Numero UMA [redacted]	Nuova Iscrizione UMA <input type="checkbox"/> SI <input checked="" type="checkbox"/> NO	
Tipologia Domanda Domanda Ordinaria	Tipologia di Azienda Cooperative di trasformazione/lavorazione dei prodotti dei soci	Tipologia di Attività Trasformazione di latte		
CUAA Azienda Richiedente [redacted]	Ragione Sociale Azienda Richiedente [redacted]	Partita IVA Azienda Richiedente [redacted]		
Soggetto delegato alla compilazione [redacted]	Indirizzo mail compilatore *	Numero di telefono compilatore *		
Ente / Ufficio destinatario della domanda [redacted]		Indirizzo mail Ente / Ufficio destinatario della domanda *		

 **Aziende socie di Cooperative**

 Dichiarazione a consuntivo delle lavorazioni e dei consumi per la trasformazione del latte

 Dichiarazione a preventivo delle lavorazioni e dei fabbisogni per la trasformazione del latte


 Autorizzazioni alla lavorazione del latte

Figura 35 – Aziende socie di Cooperative

In questa sezione vengono mostrate le aziende socie della cooperativa e per ognuna di esse può essere dichiarata la quantità di prodotto conferito per la trasformazione a consuntivo e per quella a preventivo.


**Aziende socie di Cooperative**

Aziende socie di cooperative

Dati impresa	Prodotto conferito per la trasformazione (Quintali)
CUAA: [redacted] Ragione sociale: [redacted] Partita IVA: [redacted] Data Iscrizione REA: [redacted] Provincia iscrizione CCIAA: [redacted] Numero REA: [redacted]	Dichiarato a consuntivo [input type="text"/> Dichiarato a preventivo [input type="text"]
CUAA: [redacted] Ragione sociale: [redacted] Partita IVA: [redacted] Data Iscrizione REA: [redacted] Provincia iscrizione CCIAA: [redacted] Numero REA: [redacted]	Dichiarato a consuntivo [input type="text"/> Dichiarato a preventivo [input type="text"]
CUAA: [redacted] Ragione sociale: [redacted] Partita IVA: [redacted] Data Iscrizione REA: [redacted] Provincia iscrizione CCIAA: [redacted] Numero REA: [redacted]	Dichiarato a consuntivo [input type="text"/> Dichiarato a preventivo [input type="text"]
CUAA: [redacted] Ragione sociale: [redacted] Partita IVA: [redacted] Data Iscrizione REA: [redacted] Provincia iscrizione CCIAA: [redacted] Numero REA: [redacted]	Dichiarato a consuntivo [input type="text"/> Dichiarato a preventivo [input type="text"]

[+ Aggiungi altro](#)

Figura 36 – Aziende socie di Cooperative: Prodotto conferito per la trasformazione

Inserire la quantità desiderata di prodotto conferito per la trasformazione, poi chiudere la sezione cliccando su: 

**Aziende socie di Cooperative**

Aziende socie di cooperative

Dati impresa	Prodotto conferito per la trasformazione (Quintali)
CUAA: [redacted] Ragione sociale: [redacted] Partita IVA: [redacted] Data Iscrizione REA: [redacted] Provincia iscrizione CCIAA: [redacted] Numero REA: [redacted]	Dichiarato a consuntivo 850 Dichiarato a preventivo 838
CUAA: [redacted] Ragione sociale: [redacted] Partita IVA: [redacted] Data Iscrizione REA: [redacted] Provincia iscrizione CCIAA: [redacted] Numero REA: [redacted]	Dichiarato a consuntivo 225 Dichiarato a preventivo 169
CUAA: [redacted] Ragione sociale: [redacted] Partita IVA: [redacted] Data Iscrizione REA: [redacted] Provincia iscrizione CCIAA: [redacted] Numero REA: [redacted]	Dichiarato a consuntivo 200 Dichiarato a preventivo 250
CUAA: [redacted] Ragione sociale: [redacted] Partita IVA: [redacted] Data Iscrizione REA: [redacted] Provincia iscrizione CCIAA: [redacted] Numero REA: [redacted]	Dichiarato a consuntivo 154 Dichiarato a preventivo 154

[+ Aggiungi altro](#)

Figura 37 – Aziende socie di Cooperative: chiusura sezione

10.6.1.2. *Sezione espandibile – Dichiarazione a consuntivo delle lavorazioni e dei consumi per la trasformazione del latte*

Per compilare il quadro **Dichiarazione a consuntivo delle lavorazioni e dei consumi per la**

**trasformazione del latte**, espandere la sezione dedicata cliccando sul pulsante:



**Domanda ordinaria - Compilazione**

Numero UMA: [ ] Tipologia di azienda: **Cooperative di trasformazione/lavorazione dei prodotti dei soci** - Tipologia di attività: **Trasformazione di latte**  
CUAA: [ ] Ragione sociale: [ ]  
Id scheda fascicolo: [ ] - Data aggiornamento fascicolo: **25/06/2024**

Quadro della domanda	Anagrafica Richiedente	Rappresentante legale del richiedente	Macchine agricole a motore	Attrezzature agricole
Riepilogo consumi, rimanenze e fabbisogni Allegati				
Numero domanda	Anno di riferimento	Numero UMA	Nuova iscrizione UMA	
[ ]	2025	[ ]	<input type="checkbox"/> SI <input checked="" type="checkbox"/> NO	
Tipologia Domanda	Tipologia di Azienda	Tipologia di Attività		
Domanda Ordinaria	Cooperative di trasformazione/lavorazione dei prodotti dei soci	Trasformazione di latte		
CUAA Azienda Richiedente	Ragione Sociale Azienda Richiedente	Partita IVA Azienda Richiedente		
[ ]	[ ]	[ ]		
Soggetto delegato alla compilazione	Indirizzo mail compilatore *	Numero di telefono compilatore *		
[ ]	[ ]	[ ]		
Ente / Ufficio destinatario della domanda	Indirizzo mail Ente / Ufficio destinatario della domanda *			
[ ]	[ ]			

- ☐ Aziende socie di Cooperative
- ☒ Dichiarazione a consuntivo delle lavorazioni e dei consumi per la trasformazione del latte
- ☐ Dichiarazione a preventivo delle lavorazioni e dei fabbisogni per la trasformazione del latte
- ☐ Autorizzazioni alla lavorazione del latte

Esci Salva in bozza Avanti

Figura 38 – Dichiarazione a consuntivo delle lavorazioni e dei consumi per la trasformazione del latte

In questa sezione, in alto a destra viene riportato il totale del prodotto conferito dichiarato a consuntivo. Tale valore rappresenta il massimo che è possibile dichiarare in questa sezione.



**Dichiarazione a consuntivo delle lavorazioni e dei consumi per la trasformazione del latte**

**Totale conferito trasformato (quintali): 1429**

**NOTE:**  
(\*) la lavorazione non è disponibile poiché richiede dei macchinari o delle attrezzature non presenti nel parco macchine e/o attrezzature

Descrizione Lavorazione	Quantità di prodotto lavorato	Consumo di carburante calcolato	Consumo di carburante dichiarato
Bollitura siero a T costante per affioratura ricotta (Quintali)	0	0	0
Bollitura acqua per salamoia formaggi ecc. (Quintali)	0	0	0
Sterilizzazione dei locali e delle attrezzature utilizzate nel ciclo di lavorazione (Quintali)	0	0	0
Pastorizzazione del latte (Quintali)	0	0	0
Mantenimento T costante per affioramento ricotta (Quintali)	0	0	0
Bollitura acqua a T costante per la lavorazione della pasta filata (Quintali)	0	0	0
Ciclo completo di trasformazione del latte (Quintali)	0	0	0
Riscaldamento locali di stagionatura (metri cubi)	0	0	0
Sterilizzazione del latte (Quintali)	0	0	0

Totale consumo calcolato      Totale consumo dichiarato

0      0

Figura 39 – Dichiarazione a consuntivo delle lavorazioni e dei consumi per la trasformazione del latte: Totale conferito trasformato

Per le singole lavorazioni previste è possibile indicare la quantità di prodotto lavorato.

**Dichiarazione a consuntivo delle lavorazioni e dei consumi per la trasformazione del latte**

**Totale conferito trasformato (quintali): 1429**

**NOTE:**  
(\*) la lavorazione non è disponibile poiché richiede dei macchinari o delle attrezzature non presenti nel parco macchine e/o attrezzature

Descrizione Lavorazione	Quantità di prodotto lavorato	Consumo di carburante calcolato	Consumo di carburante dichiarato
Bollitura siero a T costante per affioratura ricotta (Quintali)	0	0	0
Bollitura acqua per salamoia formaggi ecc. (Quintali)	0	0	0
Sterilizzazione dei locali e delle attrezzature utilizzate nel ciclo di lavorazione (Quintali)	0	0	0
Pastorizzazione del latte (Quintali)	0	0	0
Mantenimento T costante per affioramento ricotta (Quintali)	0	0	0
Bollitura acqua a T costante per la lavorazione della pasta filata (Quintali)	0	0	0
Ciclo completo di trasformazione del latte (Quintali)	0	0	0
Riscaldamento locali di stagionatura (metri cubi)	0	0	0
Sterilizzazione del latte (Quintali)	0	0	0

Totale consumo calcolato      Totale consumo dichiarato

0      0

Figura 40 – Dichiarazione a consuntivo delle lavorazioni e dei consumi per la trasformazione del latte: Quantità di prodotto lavorato

Dopo aver inserito la quantità di prodotto lavorato, il sistema calcola automaticamente il consumo di carburante. È possibile quindi inserire il valore del consumo dichiarato, purché esso non superi quello calcolato.

**Dichiarazione a consuntivo delle lavorazioni e dei consumi per la trasformazione del latte**

Totale conferito trasformato (quintali): 1429

NOTE:  
(\*) la lavorazione non è disponibile poiché richiede dei macchinari o delle attrezzature non presenti nel parco macchine e/o attrezzature

Descrizione Lavorazione	Quantità di prodotto lavorato	Consumo di carburante calcolato	Consumo di carburante dichiarato
Bollitura siero a T costante per affioratura ricotta (Quintali)	785	1209	1209
Bollitura acqua per salamoia formaggi ecc. (Quintali)	442	681	681
Sterilizzazione dei locali e delle attrezzature utilizzate nel ciclo di lavorazione (Quintali)	0	0	0
Pastorizzazione del latte (Quintali)	200	308	308
Mantenimento T costante per affioramento ricotta (Quintali)	0	0	0
Bollitura acqua a T costante per la lavorazione della pasta filata (Quintali)	0	0	0
Ciclo completo di trasformazione del latte (Quintali)	0	0	0
Riscaldamento locali di stagionatura (metri cubi)	0	0	0
Sterilizzazione del latte (Quintali)	0	0	0
<b>Totale consumo calcolato</b>		<b>2198</b>	
		<b>Totale consumo dichiarato</b>	<b>2198</b>

Figura 41 – Dichiarazione a consuntivo delle lavorazioni e dei consumi per la trasformazione del latte: Consumo di carburante calcolato / dichiarato

Sono automaticamente calcolati anche i totali di consumo calcolato e dichiarato.


**Dichiarazione a consuntivo delle lavorazioni e dei consumi per la trasformazione del latte**


Totale conferito trasformato (quintali): 1429

NOTE:  
(\*) la lavorazione non è disponibile poiché richiede dei macchinari o delle attrezzature non presenti nel parco macchine e/o attrezzature

Descrizione Lavorazione	Quantità di prodotto lavorato	Consumo di carburante calcolato	Consumo di carburante dichiarato
Bollitura siero a T costante per affioratura ricotta (Quintali)	785	1209	1209
Bollitura acqua per salamoia formaggi ecc. (Quintali)	442	681	681
Sterilizzazione dei locali e delle attrezzature utilizzate nel ciclo di lavorazione (Quintali)	0	0	0
Pastorizzazione del latte (Quintali)	200	308	308
Mantenimento T costante per affioramento ricotta (Quintali)	0	0	0
Bollitura acqua a T costante per la lavorazione della pasta filata (Quintali)	0	0	0
Ciclo completo di trasformazione del latte (Quintali)	0	0	0
Riscaldamento locali di stagionatura (metri cubi)	0	0	0
Sterilizzazione del latte (Quintali)	0	0	0
<b>Totale consumo calcolato</b>		<b>2198</b>	
		<b>Totale consumo dichiarato</b>	<b>2198</b>

Figura 42 – Dichiarazione a consuntivo delle lavorazioni e dei consumi per la trasformazione del latte: Totale consumo calcolato / dichiarato

Dopo aver completato la compilazione della sezione chiuderla cliccando su: 

 Dichiarazione a consuntivo delle lavorazioni e dei consumi per la trasformazione del latte

Totale conferito trasformato (quintali): 1429

NOTE:  
(\*) la lavorazione non è disponibile poiché richiede dei macchinari o delle attrezzature non presenti nel parco macchine e/o attrezzature

Descrizione Lavorazione	Quantità di prodotto lavorato	Consumo di carburante calcolato	Consumo di carburante dichiarato
Bollitura siero a T costante per affioratura ricotta (Quintali)	785	1209	1209
Bollitura acqua per salamoia formaggi ecc. (Quintali)	442	681	681
Sterilizzazione dei locali e delle attrezzature utilizzate nel ciclo di lavorazione (Quintali)	0	0	0
Pastorizzazione del latte (Quintali)	200	308	308
Mantenimento T costante per affioramento ricotta (Quintali)	0	0	0
Bollitura acqua a T costante per la lavorazione della pasta filata (Quintali)	0	0	0
Ciclo completo di trasformazione del latte (Quintali)	0	0	0
Riscaldamento locali di stagionatura (metri cubi)	0	0	0
Sterilizzazione del latte (Quintali)	0	0	0

Totale consumo calcolato      Totale consumo dichiarato

2198      2198

Figura 43 – Dichiarazione a consuntivo delle lavorazioni e dei consumi per la trasformazione del latte: chiusura sezione

### 10.6.1.3. Sezione espandibile – Dichiarazione a preventivo delle lavorazioni e dei fabbisogni per la trasformazione del latte

Per compilare il quadro **Dichiarazione a preventivo delle lavorazioni e dei fabbisogni per la trasformazione del latte**, espandere la sezione dedicata cliccando sul pulsante:



**Domanda ordinaria - Compilazione**

Numero UMA: [redacted] Tipologia di azienda: **Cooperative di trasformazione/lavorazione dei prodotti dei soci** - Tipologia di attività: **Trasformazione di latte**  
CUAA: [redacted] Ragione sociale: [redacted]  
Id scheda fascicolo: [redacted] - Data aggiornamento fascicolo: 25/06/2024

Quadro della domanda | Anagrafica richiedente | Rappresentante legale del richiedente | Macchine agricole a motore | Attrezzature agricole

Riepilogo consumi, rimanenze e fabbisogni | Allegati

Numero domanda: [redacted] Anno di riferimento: 2025 Numero UMA: [redacted] Nuova iscrizione UMA: ☐ SI ☒ NO

Tipologia Domanda: Domanda Ordinaria Tipologia di Azienda: Cooperative di trasformazione/lavorazione dei prodotti dei soci Tipologia di Attività: Trasformazione di latte

CUAA Azienda Richiedente: [redacted] Ragione Sociale Azienda Richiedente: [redacted] Partita IVA Azienda Richiedente: [redacted]

Soggetto delegato alla compilazione: [redacted] Indirizzo mail compilatore\*: [redacted] Numero di telefono compilatore\*: [redacted]

Ente / Ufficio destinatario della domanda: [redacted] Indirizzo mail Ente / Ufficio destinatario della domanda\*: [redacted]

☒ Aziende socie di Cooperative  
☒ Dichiarazione a consuntivo delle lavorazioni e dei consumi per la trasformazione del latte  
☒ Dichiarazione a preventivo delle lavorazioni e dei fabbisogni per la trasformazione del latte  
☒ Autorizzazioni alla lavorazione del latte

**Esci Salva in bozza Avanti**

Figura 44 – Dichiarazione a preventivo delle lavorazioni e dei fabbisogni per la trasformazione del latte

In questa sezione, in alto a destra viene riportato il totale del prodotto conferito dichiarato a preventivo. Tale valore rappresenta il massimo che è possibile dichiarare in questa sezione.

**Dichiarazione a preventivo delle lavorazioni e dei fabbisogni per la trasformazione del latte**

**Totale conferito trasformato (Quintali): 1411**

**NOTE:**  
(\*) la lavorazione non è disponibile poiché richiede dei macchinari o delle attrezzature non presenti nel parco macchine e/o attrezzature

Descrizione Lavorazione	Quantità di prodotto lavorato	Fabbisogno di carburante calcolato	Fabbisogno di carburante dichiarato
Bollitura siero a T costante per affioratura ricotta (Quintali)	0	0	0
Bollitura acqua per salamoia formaggi ecc. (Quintali)	0	0	0
Sterilizzazione dei locali e delle attrezzature utilizzate nel ciclo di lavorazione (Quintali)	0	0	0
Pastorizzazione del latte (Quintali)	0	0	0
Mantenimento T costante per affioramento ricotta (Quintali)	0	0	0
Bollitura acqua a T costante per la lavorazione della pasta filata (Quintali)	0	0	0
Ciclo completo di trasformazione del latte (Quintali)	0	0	0
Riscaldamento locali di stagionatura (metri cubi)	0	0	0
Sterilizzazione del latte (Quintali)	0	0	0

Totale fabbisogno calcolato: 0 Totale fabbisogno dichiarato: 0

Figura 45 – Dichiarazione a preventivo delle lavorazioni e dei fabbisogni per la trasformazione del latte: Totale conferito trasformato

Dopo aver inserito la quantità di prodotto lavorato, il sistema calcola automaticamente il fabbisogno di carburante. È possibile quindi inserire il valore del fabbisogno dichiarato, purché esso non superi quello calcolato.

☐ Dichiarazione a preventivo delle lavorazioni e dei fabbisogni per la trasformazione del latte

Totale conferito trasformato (quintali): 1411

**NOTE:**  
(\*): la lavorazione non è disponibile poiché richiede dei macchinari o delle attrezzature non presenti nel parco macchine e/o attrezzature

Descrizione Lavorazione	Quantità di prodotto lavorato	Fabbisogno di carburante calcolato	Fabbisogno di carburante dichiarato
Bollitura siero a T costante per affioratura ricotta (Quintali)	850	1309	0
Bollitura acqua per salamoia formaggi ecc. (Quintali)	152	235	235
Sterilizzazione dei locali e delle attrezzature utilizzate nel ciclo di lavorazione (Quintali)	0	0	0
Pastorizzazione del latte (Quintali)	222	342	0
Mantenimento T costante per affioramento ricotta (Quintali)	450	693	0
Bollitura acqua a T costante per la lavorazione della pasta filata (Quintali)	0	0	0
Ciclo completo di trasformazione del latte (Quintali)	0	0	0
Riscaldamento locali di stagionatura (metri cubi)	0	0	0
Sterilizzazione del latte (Quintali)	0	0	0

Totale fabbisogno calcolato      Totale fabbisogno dichiarato

2579      235

Figura 46 – Dichiarazione a preventivo delle lavorazioni e dei fabbisogni per la trasformazione del latte: Fabbisogno di carburante calcolato / dichiarato

Sono automaticamente calcolati anche i totali di fabbisogno calcolato e dichiarato.

☐ Dichiarazione a preventivo delle lavorazioni e dei fabbisogni per la trasformazione del latte

Totale conferito trasformato (quintali): 1411

NOTE:

(\*) la lavorazione non è disponibile poiché richiede dei macchinari o delle attrezzature non presenti nel parco macchine e/o attrezzature

Descrizione Lavorazione	Quantità di prodotto lavorato	Fabbisogno di carburante calcolato	Fabbisogno di carburante dichiarato
Bollitura siero a T costante per affioratura ricotta (Quintali)	850	1309	0
Bollitura acqua per salamoia formaggi ecc. (Quintali)	152	235	235
Sterilizzazione dei locali e delle attrezzature utilizzate nel ciclo di lavorazione (Quintali)	0	0	0
Pastorizzazione del latte (Quintali)	222	342	0
Mantenimento T costante per affioramento ricotta (Quintali)	450	693	0
Bollitura acqua a T costante per la lavorazione della pasta filata (Quintali)	0	0	0
Ciclo completo di trasformazione del latte (Quintali)	0	0	0
Riscaldamento locali di stagionatura (metri cubi)	0	0	0
Sterilizzazione del latte (Quintali)	0	0	0

Totale fabbisogno calcolato

2579

Totale fabbisogno dichiarato

235

Figura 47 – Dichiarazione a preventivo delle lavorazioni e dei fabbisogni per la trasformazione del latte: Totale fabbisogno calcolato / dichiarato

Dopo aver completato la compilazione della sezione chiuderla cliccando su:



**Dichiarazione a preventivo delle lavorazioni e dei fabbisogni per la trasformazione del latte**

Totale conferito trasformato (quintali): 1411

**NOTE:**  
(\*) la lavorazione non è disponibile poiché richiede dei macchinari o delle attrezzature non presenti nel parco macchine e/o attrezzature

Descrizione Lavorazione	Quantità di prodotto lavorato	Fabbisogno di carburante calcolato	Fabbisogno di carburante dichiarato
Bollitura siero a T costante per affioratura ricotta (Quintali)	850	1309	0
Bollitura acqua per salamoia formaggi ecc. (Quintali)	152	235	235
Sterilizzazione dei locali e delle attrezzature utilizzate nel ciclo di lavorazione (Quintali)	0	0	0
Pastorizzazione del latte (Quintali)	222	342	0
Mantenimento T costante per affioramento ricotta (Quintali)	450	693	0
Bollitura acqua a T costante per la lavorazione della pasta filata (Quintali)	0	0	0
Ciclo completo di trasformazione del latte (Quintali)	0	0	0
Riscaldamento locali di stagionatura (metri cubi)	0	0	0
Sterilizzazione del latte (Quintali)	0	0	0

Totale fabbisogno calcolato

2579

Totale fabbisogno dichiarato

235

*Figura 48 – Dichiarazione a preventivo delle lavorazioni e dei fabbisogni per la trasformazione del latte: chiusura sezione*

#### 10.6.1.4. Sezione espandibile – Autorizzazioni alla lavorazione del latte

Per compilare il quadro **Autorizzazioni alla lavorazione del latte**, espandere la sezione dedicata


cliccando sul pulsante:





##### Domanda ordinaria - Compilazione


Numero UMA: [redatto] Tipologia di azienda: **Cooperative di trasformazione/lavorazione dei prodotti dei soci** - Tipologia di attività: **Trasformazione di latte**  
CUAA: [redatto] Ragione sociale: [redatto]  
Id scheda fascicolo: [redatto] - Data aggiornamento fascicolo: **25/06/2024**

Quadro della domanda	Anagrafica Richiedente	Rappresentante legale del richiedente	Macchine agricole a motore	Attrezzature agricole
Riepilogo consumi, rimanenze e fabbisogni Allegati				
Numero domanda [redatto]	Anno di riferimento 2025	Numero UMA [redatto]	Nuova iscrizione UMA <input type="checkbox"/> SI <input checked="" type="checkbox"/> NO	
Tipologia Domanda Domanda Ordinaria	Tipologia di Azienda Cooperative di trasformazione/lavorazione dei prodotti dei soci	Tipologia di Attività Trasformazione di latte		
CUAA Azienda Richiedente [redatto]	Ragione Sociale Azienda Richiedente [redatto]	Partita IVA Azienda Richiedente [redatto]		
Soggetto delegato alla compilazione [redatto]	Indirizzo mail compilatore * [redatto]	Numero di telefono compilatore * [redatto]		
Ente / Ufficio destinatario della domanda [redatto]		Indirizzo mail Ente / Ufficio destinatario della domanda * [redatto]		

 Aziende socie di Cooperative

 Dichiarazione a consuntivo delle lavorazioni e dei consumi per la trasformazione del latte

 Dichiarazione a preventivo delle lavorazioni e dei fabbisogni per la trasformazione del latte

 **Autorizzazioni alla lavorazione del latte**

Esci
Salva in bozza
Avanti

Figura 49 – Autorizzazioni alla lavorazione del latte

Questa sezione permette di allegare la documentazione richiesta, cliccando su «**Aggiungi autorizzazione**».


 **Autorizzazioni alla lavorazione del latte**

Numero di autorizzazione: *	Data di autorizzazione: *	Provincia ASL di rilascio *	TIPO AUTORIZZAZIONE	File *	Tipo Allegato *
<div style="background-color: #4f7942; color: white; padding: 2px 5px; display: inline-block;">  <b>Aggiungi autorizzazione</b> </div>					

Figura 50 – Autorizzazioni alla lavorazione del latte: Aggiungi autorizzazione

La sezione si aggiorna dando la possibilità di inserire tutti i dati obbligatori richiesti; è possibile

inserire più di un documento cliccando su:

 **Aggiungi autorizzazione**






Autorizzazioni alla lavorazione del latte

Numero di autorizzazione: *	Data di autorizzazione: *	Provincia ASL di rilascio *	File *	Tipo Allegato *	
<input type="text"/>	<input type="text"/>	<input type="text"/>	<div>File Name Dimensione</div> <div>Trascina e rilascia un file oppure Sfoglia</div>	<input type="text"/>	
<div>+ Aggiungi autorizzazione</div>					

Figura 51 – Autorizzazioni alla lavorazione del latte: aggiungere più documenti

Dopo aver inserito tutti i dati obbligatori, cliccare su  per chiudere la sezione.



Autorizzazioni alla lavorazione del latte


Numero di autorizzazione: *	Data di autorizzazione: *	Provincia ASL di rilascio *	File *	Tipo Allegato *	
<input type="text" value="XXXX"/>	<input type="text" value="XXXX"/>	<input type="text" value="XXXX"/>	<div>File Name Dimensione</div> <div>Documento generico.pdf 32.25 kB</div>	<input type="text" value="Autorizzazione trasformazione latte"/>	
<div>+ Aggiungi autorizzazione</div>					

Figura 52 – Autorizzazioni alla lavorazione del latte: chiusura sezione

### 10.6.2. Cooperativa di servizi ai soci – Trasformazione di olive

Nel caso di cooperative di servizi ai soci che svolgono attività di trasformazione di olive sono presenti le seguenti sezioni espandibili:

- Aziende socie di Cooperative
- Dichiarazione a consuntivo delle lavorazioni e dei consumi per la molitura di olive
- Dichiarazione a preventivo delle lavorazioni e dei fabbisogni per la molitura di olive
- Autorizzazione allo spandimento delle acque di vegetazione

#### Domanda ordinaria - Compilazione

Numero UMA: [redacted] - Tipologia di azienda: **Cooperative di trasformazione/lavorazione dei prodotti dei soci** - Tipologia di attività: **Trasformazione di olive**  
CUAA: [redacted] - Ragione sociale: [redacted]  
Id scheda fascicolo: [redacted] - Data aggiornamento fascicolo: **30/07/2024**

Quadro della domanda	Anagrafica Richiedente	Rappresentante legale del richiedente	Macchine agricole a motore	Attrezzature agricole
Riepilogo consumi, rimanenze e fabbisogni Allegati				
Numero domanda	Anno di riferimento	Numero UMA	Nuova iscrizione UMA	
[redacted]	2025	[redacted]	<input type="checkbox"/> SI <input checked="" type="checkbox"/> NO	
Tipologia Domanda	Tipologia di Azienda	Tipologia di Attività		
Domanda Ordinaria	Cooperative di trasformazione/lavorazione dei prodotti dei soci	Trasformazione di olive		
CUAA Azienda Richiedente	Ragione Sociale Azienda Richiedente	Partita IVA Azienda Richiedente		
[redacted]	[redacted]	[redacted]		
Soggetto delegato alla compilazione	Indirizzo mail compilatore *	Numero di telefono compilatore *		
[redacted]	[redacted]	[redacted]		
Ente / Ufficio destinatario della domanda		Indirizzo mail Ente / Ufficio destinatario della domanda *		
[redacted]		[redacted]		

- ☒ Aziende socie di Cooperative
- ☒ Dichiarazione a consuntivo delle lavorazioni e dei consumi per la molitura di olive
- ☒ Dichiarazione a preventivo delle lavorazioni e dei fabbisogni per la molitura di olive
- ☒ Autorizzazione allo spandimento delle acque di vegetazione

[Esci](#)
[Salva in bozza](#)
[Avanti](#)

Figura 53 – Sezioni espandibili: Trasformazione di olive

### 10.6.2.1. Sezione espandibile – Aziende socie di Cooperative

Per compilare il quadro **Aziende socie di Cooperative**, espandere la sezione dedicata cliccando sul pulsante:



**Domanda ordinaria - Compilazione**

Numero UMA: [ ] - Tipologia di azienda: **Cooperative di trasformazione/lavorazione dei prodotti dei soci** - Tipologia di attività: **Trasformazione di olive**  
CUAA: [ ] - Ragione sociale: [ ]  
Id scheda fascicolo: [ ] - Data aggiornamento fascicolo: **30/07/2024**

Quadro della domanda    Anagrafica Richiedente    Rappresentante legale del richiedente    Macchine agricole a motore    Attrezzature agricole

Riepilogo consumi, rimanenze e fabbisogni    Allegati

Numero domanda: [ ]    Anno di riferimento: **2025**    Numero UMA: [ ]    Nuova iscrizione UMA:  
☐ SI  
☒ NO

Tipologia Domanda: **Domanda Ordinaria**    Tipologia di Azienda: **Cooperative di trasformazione/lavorazione dei prodotti dei soci**    Tipologia di Attività: **Trasformazione di olive**

CUAA Azienda Richiedente: [ ]    Ragione Sociale Azienda Richiedente: [ ]    Partita IVA Azienda Richiedente: [ ]

Soggetto delegato alla compilazione: [ ]    Indirizzo mail compilatore \*: [ ]    Numero di telefono compilatore \*: [ ]

Ente / Ufficio destinatario della domanda: [ ]    Indirizzo mail Ente / Ufficio destinatario della domanda \*: [ ]

☒ Aziende socie di Cooperative  
☐ Dichiarazione a consuntivo delle lavorazioni e dei consumi per la molitura di olive  
☐ Dichiarazione a preventivo delle lavorazioni e dei fabbisogni per la molitura di olive  
☐ Autorizzazione allo spandimento delle acque di vegetazione

**Esci   Salva in bozza   Avanti**

Figura 54 – Aziende socie di Cooperative

In questa sezione vengono mostrate le aziende socie della cooperativa e per ognuna di esse può essere dichiarata la quantità di prodotto conferito per la trasformazione a consuntivo e per quella a preventivo.

**Aziende socie di Cooperative**


Aziende socie di cooperative


Dati impresa	Prodotto conferito per la trasformazione (Quintali)
CUAA: [ ] Ragione sociale: [ ] Partita IVA: [ ] Data iscrizione REA: [ ]	Provincia iscrizione CUAA: [ ] Numero REA: [ ] Dichiarato a consuntivo: [ ] Dichiarato a preventivo: [ ]
CUAA: [ ] Ragione sociale: [ ] Partita IVA: [ ] Data iscrizione REA: [ ]	Provincia iscrizione CUAA: [ ] Numero REA: [ ] Dichiarato a consuntivo: [ ] Dichiarato a preventivo: [ ]
CUAA: [ ] Ragione sociale: [ ] Partita IVA: [ ] Data iscrizione REA: [ ]	Provincia iscrizione CUAA: [ ] Numero REA: [ ] Dichiarato a consuntivo: [ ] Dichiarato a preventivo: [ ]
CUAA: [ ] Ragione sociale: [ ] Partita IVA: [ ] Data iscrizione REA: [ ]	Provincia iscrizione CUAA: [ ] Numero REA: [ ] Dichiarato a consuntivo: [ ] Dichiarato a preventivo: [ ]

**+ Aggiungi altro**

Figura 55 – Aziende socie di Cooperative: Prodotto conferito per la trasformazione

Inserire la quantità desiderata di prodotto conferito per la trasformazione, poi chiudere la sezione

cliccando su: 

 Aziende socie di Cooperative

Aziende socie di cooperative

Dati impresa	Prodotto conferito per la trasformazione (Quintali)
CUAA: [REDACTED] Ragione sociale: [REDACTED] Partita IVA: [REDACTED] Data Iscrizione REA: [REDACTED]	Dichiarato a consuntivo <input type="text" value="850"/> Dichiarato a preventivo <input type="text" value="838"/>
CUAA: [REDACTED] Ragione sociale: [REDACTED] Partita IVA: [REDACTED] Data Iscrizione REA: [REDACTED]	Dichiarato a consuntivo <input type="text" value="225"/> Dichiarato a preventivo <input type="text" value="169"/>
CUAA: [REDACTED] Ragione sociale: [REDACTED] Partita IVA: [REDACTED] Data Iscrizione REA: [REDACTED]	Dichiarato a consuntivo <input type="text" value="200"/> Dichiarato a preventivo <input type="text" value="250"/>
CUAA: [REDACTED] Ragione sociale: [REDACTED] Partita IVA: [REDACTED] Data Iscrizione REA: [REDACTED]	Dichiarato a consuntivo <input type="text" value="154"/> Dichiarato a preventivo <input type="text" value="154"/>



 Aggiungialtro

Figura 56 – Aziende socie di Cooperative: chiusura sezione

10.6.2.2. *Sezione espandibile – Dichiarazione a consuntivo delle lavorazioni e dei consumi per la molitura di olive*

Per compilare il quadro **Dichiarazione a consuntivo delle lavorazioni e dei consumi per la molitura di olive**, espandere la sezione dedicata cliccando sul pulsante: 

Domanda ordinaria - Compilazione

Numero UMA: [redacted] - Tipologia di azienda: **Cooperative di trasformazione/lavorazione dei prodotti dei soci** - Tipologia di attività: **Trasformazione di olive**  
CUAA: [redacted] - Ragione sociale: [redacted]  
Id scheda fascicolo: [redacted] - Data aggiornamento fascicolo: **30/07/2024**

Quadro della domanda	Anagrafica Richiedente	Rappresentante legale del richiedente	Macchine agricole a motore	Attrezzature agricole
Riepilogo consumi, rimanenze e fabbisogni Allegati				
Numero domanda [redacted]	Anno di riferimento 2025	Numero UMA [redacted]	Nuova iscrizione UMA <input type="checkbox"/> SI <input checked="" type="checkbox"/> NO	
Tipologia Domanda Domanda Ordinaria	Tipologia di Azienda Cooperative di trasformazione/lavorazione dei prodotti dei soci	Tipologia di Attività Trasformazione di olive		
CUAA Azienda Richiedente [redacted]	Ragione Sociale Azienda Richiedente [redacted]	Partita IVA Azienda Richiedente [redacted]		
Soggetto delegato alla compilazione [redacted]	Indirizzo mail compilatore * [redacted]	Numero di telefono compilatore * [redacted]		
Ente / Ufficio destinatario della domanda [redacted]		Indirizzo mail Ente / Ufficio destinatario della domanda * [redacted]		

☒ Aziende socie di Cooperative

☒ Dichiarazione a consuntivo delle lavorazioni e dei consumi per la molitura di olive

☐ Dichiarazione a preventivo delle lavorazioni e dei fabbisogni per la molitura di olive

☐ Autorizzazione allo spandimento delle acque di vegetazione

[Esci](#) [Salva in bozza](#) [Avanti](#)

Figura 57 – Dichiarazione a consuntivo delle lavorazioni e dei consumi per la molitura di olive

In questa sezione, in alto a destra viene riportato il totale del prodotto conferito dichiarato a consuntivo. Tale valore rappresenta il massimo che è possibile dichiarare in questa sezione.

☒ Dichiarazione a consuntivo delle lavorazioni e dei consumi per la molitura di olive

**Totale conferito trasformato (quintali): 1411**

**NOTE:**  
(\*) la lavorazione non è disponibile poiché richiede dei macchinari o delle attrezzature non presenti nel parco macchine e/o attrezzature

Descrizione Lavorazione	Quantità di prodotto lavorato	Consumo di carburante calcolato	Consumo di carburante dichiarato
Trasporto acque di vegetazione (Quintali)	0	0	0
Riscaldamento delle masse (Quintali)	0	0	0

Totale consumo calcolato: 0      Totale consumo dichiarato: 0

Figura 58 – Dichiarazione a consuntivo delle lavorazioni e dei consumi per la molitura di olive: Totale conferito trasformato

Per le singole lavorazioni previste è possibile indicare la quantità di prodotto lavorato.

**Dichiarazione a consuntivo delle lavorazioni e dei consumi per la molitura di olive**

Totale conferito trasformato (quintali): 1411

**NOTE:**  
(\*) la lavorazione non è disponibile poiché richiede dei macchinari o delle attrezzature non presenti nel parco macchine e/o attrezzature

Descrizione Lavorazione	Quantità di prodotto lavorato	Consumo di carburante calcolato	Consumo di carburante dichiarato
Trasporto acque di vegetazione (Quintali)	0	0	0
Riscaldamento delle masse (Quintali)	0	0	0

Totale consumo calcolato      Totale consumo dichiarato

0      0

Figura 59 – Dichiarazione a consuntivo delle lavorazioni e dei consumi per la molitura di olive: Quantità di prodotto lavorato

Dopo aver inserito la quantità di prodotto lavorato, il sistema calcola automaticamente il consumo di carburante. È possibile quindi inserire il valore del consumo dichiarato, purché esso non superi quello calcolato.

**Dichiarazione a consuntivo delle lavorazioni e dei consumi per la molitura di olive**

Totale conferito trasformato (quintali): 1411

**NOTE:**  
(\*) la lavorazione non è disponibile poiché richiede dei macchinari o delle attrezzature non presenti nel parco macchine e/o attrezzature

Descrizione Lavorazione	Quantità di prodotto lavorato	Consumo di carburante calcolato	Consumo di carburante dichiarato
Trasporto acque di vegetazione (Quintali)	852	1969	1969
Riscaldamento delle masse (Quintali)	0	0	0

Totale consumo calcolato      Totale consumo dichiarato

1969      1969

Figura 60 – Dichiarazione a consuntivo delle lavorazioni e dei consumi per la molitura di olive: Consumo di carburante calcolato / dichiarato

Sono automaticamente calcolati anche i totali di consumo calcolato e dichiarato.

**Dichiarazione a consuntivo delle lavorazioni e dei consumi per la molitura di olive**


Totale conferito trasformato (quintali): 1411

**NOTE:**  
(\*) la lavorazione non è disponibile poiché richiede dei macchinari o delle attrezzature non presenti nel parco macchine e/o attrezzature

Descrizione Lavorazione	Quantità di prodotto lavorato	Consumo di carburante calcolato	Consumo di carburante dichiarato
Trasporto acque di vegetazione (Quintali)	852	1969	1969
Riscaldamento delle masse (Quintali)	0	0	0

Totale consumo calcolato: 1969      Totale consumo dichiarato: 1969

Figura 61 – Dichiarazione a consuntivo delle lavorazioni e dei consumi per la molitura di olive: Totale consumo calcolato / dichiarato

Dopo aver completato la compilazione della sezione chiuderla cliccando su: 

**Dichiarazione a consuntivo delle lavorazioni e dei consumi per la molitura di olive**

Totale conferito trasformato (quintali): 1411

**NOTE:**  
(\*) la lavorazione non è disponibile poiché richiede dei macchinari o delle attrezzature non presenti nel parco macchine e/o attrezzature

Descrizione Lavorazione	Quantità di prodotto lavorato	Consumo di carburante calcolato	Consumo di carburante dichiarato
Trasporto acque di vegetazione (Quintali)	852	1969	1969
Riscaldamento delle masse (Quintali)	0	0	0

Totale consumo calcolato: 1969      Totale consumo dichiarato: 1969

Figura 62 – Dichiarazione a consuntivo delle lavorazioni e dei consumi per la molitura di olive: chiusura sezione

10.6.2.3. Sezione espandibile – Dichiarazione a preventivo delle lavorazioni e dei fabbisogni per la molitura di olive

Per compilare il quadro **Dichiarazione a preventivo delle lavorazioni e dei fabbisogni per la molitura di olive**, espandere la sezione dedicata cliccando sul pulsante:



Domanda ordinaria - Compilazione

Numero UMA: [ ] - Tipologia di azienda: **Cooperative di trasformazione/lavorazione dei prodotti dei soci** - Tipologia di attività: **Trasformazione di olive**  
CUAA: [ ] - Ragione sociale: [ ]  
Id scheda fascicolo: [ ] - Data aggiornamento fascicolo: **30/07/2024**

Quadro della domanda	Anagrafica Richiedente	Rappresentante legale del richiedente	Macchine agricole a motore	Attrezzature agricole
Riepilogo consumi, rimanenze e fabbisogni Allegati				
Numero domanda [ ]	Anno di riferimento 2025	Numero UMA [ ]	Nuova iscrizione UMA <input type="checkbox"/> SI <input checked="" type="checkbox"/> NO	
Tipologia Domanda Domanda Ordinaria	Tipologia di Azienda Cooperative di trasformazione/lavorazione dei prodotti dei soci	Tipologia di Attività Trasformazione di olive		
CUAA Azienda Richiedente [ ]	Ragione Sociale Azienda Richiedente [ ]	Partita IVA Azienda Richiedente [ ]		
Soggetto delegato alla compilazione [ ]	Indirizzo mail compilatore * [ ]	Numero di telefono compilatore * [ ]		
Ente / Ufficio destinatario della domanda [ ]		Indirizzo mail Ente / Ufficio destinatario della domanda * [ ]		

- ☒ Aziende socie di Cooperative
- ☒ Dichiarazione a consuntivo delle lavorazioni e dei consumi per la molitura di olive
- ☒ Dichiarazione a preventivo delle lavorazioni e dei fabbisogni per la molitura di olive
- ☒ Autorizzazione allo spandimento delle acque di vegetazione

Esci Salva in bozza Avanti

Figura 63 – Dichiarazione a preventivo delle lavorazioni e dei fabbisogni per la molitura di olive

In questa sezione, in alto a destra viene riportato il totale del prodotto conferito dichiarato a preventivo. Tale valore rappresenta il massimo che è possibile dichiarare in questa sezione.

Dichiarazione a preventivo delle lavorazioni e dei fabbisogni per la molitura di olive			
			Totale conferito trasformato (quintali): 1411
NOTE: (*) la lavorazione non è disponibile poiché richiede dei macchinari o delle attrezzature non presenti nel parco macchine e/o attrezzature			
Descrizione Lavorazione	Quantità di prodotto lavorato	Fabbisogno di carburante calcolato	Fabbisogno di carburante dichiarato
Trasporto acque di vegetazione (Quintali)	0	0	0
Riscaldamento delle masse (Quintali)	0	0	0
Totale fabbisogno calcolato		Totale fabbisogno dichiarato	
0		0	

Figura 64 – Dichiarazione a preventivo delle lavorazioni e dei fabbisogni per la molitura di olive: Totale conferito trasformato



Per le singole lavorazioni previste è possibile indicare la quantità di prodotto lavorato.

**Dichiarazione a preventivo delle lavorazioni e dei fabbisogni per la molitura di olive**

Totale conferito trasformato (quintali): 1411

**NOTE:**  
(\*) la lavorazione non è disponibile poiché richiede dei macchinari o delle attrezzature non presenti nel parco macchine e/o attrezzature

Descrizione Lavorazione	Quantità di prodotto lavorato	Fabbisogno di carburante calcolato	Fabbisogno di carburante dichiarato
Trasporto acque di vegetazione (Quintali)	0	0	0
Riscaldamento delle masse (Quintali)	0	0	0

Totale fabbisogno calcolato: 0      Totale fabbisogno dichiarato: 0

Figura 65 – Dichiarazione a preventivo delle lavorazioni e dei fabbisogni per la molitura di olive: Quantità di prodotto lavorato

Dopo aver inserito la quantità di prodotto lavorato, il sistema calcola automaticamente il fabbisogno di carburante. È possibile quindi inserire il valore del fabbisogno dichiarato, purché esso non superi quello calcolato.

**Dichiarazione a preventivo delle lavorazioni e dei fabbisogni per la molitura di olive**

Totale conferito trasformato (quintali): 1411

**NOTE:**  
(\*) la lavorazione non è disponibile poiché richiede dei macchinari o delle attrezzature non presenti nel parco macchine e/o attrezzature

Descrizione Lavorazione	Quantità di prodotto lavorato	Fabbisogno di carburante calcolato	Fabbisogno di carburante dichiarato
Trasporto acque di vegetazione (Quintali)	752	1738	1738
Riscaldamento delle masse (Quintali)	0	0	0

Totale fabbisogno calcolato: 1738      Totale fabbisogno dichiarato: 1738

Figura 66 – Dichiarazione a preventivo delle lavorazioni e dei fabbisogni per la molitura di olive: Fabbisogno di carburante calcolato / dichiarato

Sono automaticamente calcolati anche i totali di fabbisogno calcolato e dichiarato.

☐ Dichiarazione a preventivo delle lavorazioni e dei fabbisogni per la molitura di olive

Totale conferito trasformato (quintali): 1411

**NOTE:**  
(\*) la lavorazione non è disponibile poiché richiede dei macchinari o delle attrezzature non presenti nel parco macchine e/o attrezzature

Descrizione Lavorazione	Quantità di prodotto lavorato	Fabbisogno di carburante calcolato	Fabbisogno di carburante dichiarato
Trasporto acque di vegetazione (Quintali)	752	1738	1738
Riscaldamento delle masse (Quintali)	0	0	0

Totale fabbisogno calcolato      Totale fabbisogno dichiarato

1738      1738

Figura 67 – Dichiarazione a preventivo delle lavorazioni e dei fabbisogni per la molitura di olive: Totale fabbisogno calcolato / dichiarato

Dopo aver completato la compilazione della sezione chiuderla cliccando su:



☐ Dichiarazione a preventivo delle lavorazioni e dei fabbisogni per la molitura di olive

Totale conferito trasformato (quintali): 1411

**NOTE:**  
(\*) la lavorazione non è disponibile poiché richiede dei macchinari o delle attrezzature non presenti nel parco macchine e/o attrezzature

Descrizione Lavorazione	Quantità di prodotto lavorato	Fabbisogno di carburante calcolato	Fabbisogno di carburante dichiarato
Trasporto acque di vegetazione (Quintali)	752	1738	1738
Riscaldamento delle masse (Quintali)	0	0	0

Totale fabbisogno calcolato      Totale fabbisogno dichiarato

1738      1738

Figura 68 – Dichiarazione a preventivo delle lavorazioni e dei fabbisogni per la molitura di olive: chiusura sezione

#### 10.6.2.4. Sezione espandibile – Autorizzazione allo spandimento delle acque di vegetazione

Per compilare il quadro **Autorizzazione allo spandimento delle acque di vegetazione**, espandere la

sezione dedicata cliccando sul pulsante:



##### Domanda ordinaria - Compilazione

Numero UMA: [ ] - Tipologia di azienda: **Cooperative di trasformazione/lavorazione dei prodotti dei soci** - Tipologia di attività: **Trasformazione di olive**  
CUAA: [ ] - Ragione sociale: [ ]  
Id scheda fascicolo: [ ] - Data aggiornamento fascicolo: **30/07/2024**

Quadro della domanda	Anagrafica Richiedente	Rappresentante legale del richiedente	Macchine agricole a motore	Attrezzature agricole
Riepilogo consumi, rimanenze e fabbisogni Allegati				
Numero domanda [ ]	Anno di riferimento 2025	Numero UMA [ ]	Nuova iscrizione UMA <input type="checkbox"/> SI <input checked="" type="checkbox"/> NO	
Tipologia Domanda Domanda Ordinaria	Tipologia di Azienda Cooperative di trasformazione/lavorazione dei prodotti dei soci	Tipologia di Attività Trasformazione di olive		
CUAA Azienda Richiedente [ ]	Ragione Sociale Azienda Richiedente [ ]	Partita IVA Azienda Richiedente [ ]		
Soggetto delegato alla compilazione [ ]	Indirizzo mail compilatore *	Numero di telefono compilatore *		
Ente / Ufficio destinatario della domanda [ ]		Indirizzo mail Ente / Ufficio destinatario della domanda *		

☒ Aziende socie di Cooperative

☒ Dichiarazione a consuntivo delle lavorazioni e dei consumi per la molitura di olive

☒ Dichiarazione a preventivo delle lavorazioni e dei fabbisogni per la molitura di olive

☒ **Autorizzazione allo spandimento delle acque di vegetazione**

[Esci](#) [Salva in bozza](#) [Avanti](#)

Figura 69 – Autorizzazione allo spandimento delle acque di vegetazione

Questa sezione permette di allegare la documentazione richiesta, cliccando su «**Aggiungi autorizzazione**».

Autorizzazione allo spandimento delle acque di vegetazione						
Numero di autorizzazione: *	Data di autorizzazione: *	Provincia di rilascio *	Comune di rilascio *	TIPO AUTORIZZAZIONE	File *	Tipo Allegato *
<a href="#">+ Aggiungi autorizzazione</a>						

Figura 70 – Autorizzazione allo spandimento delle acque di vegetazione: Aggiungi autorizzazione

La sezione si aggiorna dando la possibilità di inserire tutti i dati obbligatori richiesti; è possibile

inserire più di un documento cliccando su: 



Figura 71 – Autorizzazione allo spandimento delle acque di vegetazione: aggiungere più documenti


Dopo aver inserito tutti i dati obbligatori, cliccare su  per chiudere la sezione.



Figura 72 – Autorizzazione allo spandimento delle acque di vegetazione: chiusura sezione

### 10.6.3. Cooperativa di servizi ai soci – Trasformazione di ortofrutta

Nel caso di cooperative di servizi ai soci che svolgono attività di trasformazione di ortofrutta sono presenti le seguenti sezioni espandibili:

- Aziende socie di Cooperative
- Dichiarazione a consuntivo delle lavorazioni e dei consumi per la trasformazione di ortofrutta
- Dichiarazione a preventivo delle lavorazioni e dei fabbisogni per la trasformazione di ortofrutta

#### Domanda ordinaria - Compilazione

Numero UMA: [REDACTED] Tipologia di azienda: **Cooperative di trasformazione/lavorazione dei prodotti dei soci** - Tipologia di attività: **Trasformazione di ortofrutta**  
CUAA: [REDACTED] - Regione sociale: [REDACTED]  
Id scheda fascicolo: [REDACTED] - Data aggiornamento fascicolo: [REDACTED]

Quadro della domanda	Anagrafica Richiedente	Rappresentante legale del richiedente	Macchine agricole a motore	Attrezzature agricole
Riepilogo consumi, rimanenze e fabbisogni Allegati				
Numero domanda [REDACTED]	Anno di riferimento 2025	Numero UMA [REDACTED]	Nuova iscrizione UMA <input type="checkbox"/> SI <input checked="" type="checkbox"/> NO	
Tipologia Domanda Domanda Ordinaria	Tipologia di Azienda Cooperative di trasformazione/lavorazione dei prodotti dei soci	Tipologia di Attività Trasformazione di ortofrutta		
CUAA Azienda Richiedente [REDACTED]	Ragione Sociale Azienda Richiedente [REDACTED]	Partita IVA Azienda Richiedente [REDACTED]		
Soggetto delegato alla compilazione [REDACTED]	Indirizzo mail compilatore * [REDACTED]	Numero di telefono compilatore * [REDACTED]		
Ente / Ufficio destinatario della domanda [REDACTED]		Indirizzo mail Ente / Ufficio destinatario della domanda * [REDACTED]		
<div style="border: 2px solid red; padding: 5px;"> <div style="background-color: #4b618c; color: white; padding: 5px; margin-bottom: 5px;"> <span>⊞</span> Aziende socie di Cooperative         </div> <div style="background-color: #4b618c; color: white; padding: 5px; margin-bottom: 5px;"> <span>⊞</span> Dichiarazione a consuntivo delle lavorazioni e dei consumi per la trasformazione di ortofrutta         </div> <div style="background-color: #4b618c; color: white; padding: 5px;"> <span>⊞</span> Dichiarazione a preventivo delle lavorazioni e dei fabbisogni per la trasformazione di ortofrutta         </div> </div>				

Esci Salva in bozza Avanti

Figura 73 – Sezioni espandibili: Trasformazione di ortofrutta


### 10.6.3.1. Sezione espandibile – Aziende socie di Cooperative

Per compilare il quadro **Aziende socie di Cooperative**, espandere la sezione dedicata cliccando sul pulsante: 

**Domanda ordinaria - Compilazione**

Numero UMA: [redacted] Tipologia di azienda: **Cooperative di trasformazione/lavorazione dei prodotti dei soci** - Tipologia di attività: **Trasformazione di ortofrutta**  
 CUA: [redacted] Regione sociale: [redacted]  
 Id scheda fascicolo: [redacted] - Data aggiornamento fascicolo: [redacted]

Quadro della domanda	Anagrafica Richiedente	Rappresentante legale del richiedente	Macchine agricole a motore	Attrezzature agricole
Riepilogo consumi, rimanenze e fabbisogni Allegati				
Numero domanda [redacted]	Anno di riferimento 2025	Numero UMA [redacted]	Nuova Iscrizione UMA <input type="checkbox"/> SI <input checked="" type="checkbox"/> NO	
Tipologia Domanda Domanda Ordinaria	Tipologia di Azienda Cooperative di trasformazione/lavorazione dei prodotti dei soci	Tipologia di Attività Trasformazione di ortofrutta		
CUAA Azienda Richiedente [redacted]	Ragione Sociale Azienda Richiedente [redacted]	Partita IVA Azienda Richiedente [redacted]		
Soggetto delegato alla compilazione [redacted]	Indirizzo mail compilatore *	Numero di telefono compilatore *		
Ente / Ufficio destinatario della domanda [redacted]		Indirizzo mail Ente / Ufficio destinatario della domanda *		


Aziende socie di Cooperative

Dichiarazione a consuntivo delle lavorazioni e dei consumi per la trasformazione di ortofrutta

Dichiarazione a preventivo delle lavorazioni e dei fabbisogni per la trasformazione di ortofrutta

Esci
Salva in bozza
Avanti

Figura 74 – Aziende socie di Cooperative

In questa sezione vengono mostrate le aziende socie della cooperativa e per ognuna di esse può essere dichiarata la quantità di prodotto conferito per la trasformazione a consuntivo e per quella a preventivo.

**Aziende socie di Cooperative**


Aziende socie di cooperative

Dati impresa	Prodotto conferito per la trasformazione (Quintali)
CUAA: [redacted] Ragione sociale: [redacted] Partita IVA: [redacted] Data Iscrizione REA: [redacted] Provincia iscrizione CCIAA: [redacted] Numero REA: [redacted]	Dichiarato a consuntivo [input type="text"/> Dichiarato a preventivo [input type="text"]
CUAA: [redacted] Ragione sociale: [redacted] Partita IVA: [redacted] Data Iscrizione REA: [redacted] Provincia iscrizione CCIAA: [redacted] Numero REA: [redacted]	Dichiarato a consuntivo [input type="text"/> Dichiarato a preventivo [input type="text"]
CUAA: [redacted] Ragione sociale: [redacted] Partita IVA: [redacted] Data Iscrizione REA: [redacted] Provincia iscrizione CCIAA: [redacted] Numero REA: [redacted]	Dichiarato a consuntivo [input type="text"/> Dichiarato a preventivo [input type="text"]
CUAA: [redacted] Ragione sociale: [redacted] Partita IVA: [redacted] Data Iscrizione REA: [redacted] Provincia iscrizione CCIAA: [redacted] Numero REA: [redacted]	Dichiarato a consuntivo [input type="text"/> Dichiarato a preventivo [input type="text"]

[+ Aggiungi altro](#)

Figura 75 – Aziende socie di Cooperative: Prodotto conferito per la trasformazione

Inserire la quantità desiderata di prodotto conferito per la trasformazione, poi chiudere la sezione

clickando su: 

**Aziende socie di Cooperative**

Aziende socie di cooperative

Dati impresa	Prodotto conferito per la trasformazione (Quintali)
CUAA: [redacted] Ragione sociale: [redacted] Partita IVA: [redacted] Data Iscrizione REA: [redacted] Provincia iscrizione CCIAA: [redacted] Numero REA: [redacted]	Dichiarato a consuntivo 850 Dichiarato a preventivo 838
CUAA: [redacted] Ragione sociale: [redacted] Partita IVA: [redacted] Data Iscrizione REA: [redacted] Provincia iscrizione CCIAA: [redacted] Numero REA: [redacted]	Dichiarato a consuntivo 225 Dichiarato a preventivo 169
CUAA: [redacted] Ragione sociale: [redacted] Partita IVA: [redacted] Data Iscrizione REA: [redacted] Provincia iscrizione CCIAA: [redacted] Numero REA: [redacted]	Dichiarato a consuntivo 200 Dichiarato a preventivo 250
CUAA: [redacted] Ragione sociale: [redacted] Partita IVA: [redacted] Data Iscrizione REA: [redacted] Provincia iscrizione CCIAA: [redacted] Numero REA: [redacted]	Dichiarato a consuntivo 154 Dichiarato a preventivo 154

[+ Aggiungi altro](#)

Figura 76 – Aziende socie di Cooperative: chiusura sezione

10.6.3.2. *Sezione espandibile – Dichiarazione a consuntivo delle lavorazioni e dei consumi per la trasformazione di ortofrutta*

Per compilare il quadro **Dichiarazione a consuntivo delle lavorazioni e dei consumi per la trasformazione di ortofrutta**, espandere la sezione dedicata cliccando sul pulsante:



**Domanda ordinaria - Compilazione**

Numero UMA: [redacted] Tipologia di azienda: **Cooperative di trasformazione/lavorazione dei prodotti dei soci** Tipologia di attività: **Trasformazione di ortofrutta**  
CUAA: [redacted] Ragione sociale: [redacted]  
Id scheda fascicolo: [redacted] Data aggiornamento fascicolo: [redacted]

Quadro della domanda Anagrafica Richiedente Rappresentante legale del richiedente Macchine agricole a motore Attrezzature agricole  
Riepilogo consumi, rimanenze e fabbisogni Allegati

Numero domanda [redacted] Anno di riferimento 2025 Numero UMA [redacted] Nuova iscrizione UMA ☐ SI ☒ NO

Tipologia Domanda [Domanda Ordinaria] Tipologia di Azienda [Cooperative di trasformazione/lavorazione dei prodotti dei soci] Tipologia di Attività [Trasformazione di ortofrutta]

CUAA Azienda Richiedente [redacted] Ragione Sociale Azienda Richiedente [redacted] Partita IVA Azienda Richiedente [redacted]

Soggetto delegato alla compilazione [redacted] Indirizzo mail compilatore \* [redacted] Numero di telefono compilatore \* [redacted]

Ente / Ufficio destinatario della domanda [redacted] Indirizzo mail Ente / Ufficio destinatario della domanda \* [redacted]

☒ Aziende socie di Cooperative  
☒ Dichiarazione a consuntivo delle lavorazioni e dei consumi per la trasformazione di ortofrutta  
☐ Dichiarazione a preventivo delle lavorazioni e dei fabbisogni per la trasformazione di ortofrutta

[Esci](#) [Salva in bozza](#) [Avanti](#)

Figura 77 – Dichiarazione a consuntivo delle lavorazioni e dei consumi per la trasformazione di ortofrutta

In questa sezione, in alto a destra viene riportato il totale del prodotto conferito dichiarato a consuntivo. Tale valore rappresenta il massimo che è possibile dichiarare in questa sezione.

**Dichiarazione a consuntivo delle lavorazioni e dei consumi per la trasformazione di ortofrutta**

Totale conferito trasformato (quintali): 1411

Descrizione Lavorazione	Quantità di prodotto lavorato	Consumo di carburante calcolato	Consumo di carburante dichiarato
Produzione di vapore per lavaggio bin (Numero bin)	0	0	0
Prima lavorazione (Quintali)	0	0	0

Totale consumo calcolato 0 Totale consumo dichiarato 0

Figura 78 – Dichiarazione a consuntivo delle lavorazioni e dei consumi per la trasformazione di ortofrutta: Totale conferito trasformato

Per le singole lavorazioni previste è possibile indicare la quantità di prodotto lavorato.



**Dichiarazione a consuntivo delle lavorazioni e dei consumi per la trasformazione di ortofrutta**

Totale conferito trasformato (quintali): 1411

Descrizione Lavorazione	Quantità di prodotto lavorato	Consumo di carburante calcolato	Consumo di carburante dichiarato
Produzione di vapore per lavaggio bin (Numero bin)	0	0	0
Prima lavorazione (Quintali)	0	0	0

Totale consumo calcolato: 0      Totale consumo dichiarato: 0

Figura 79 – Dichiarazione a consuntivo delle lavorazioni e dei consumi per la trasformazione di ortofrutta: Quantità di prodotto lavorato

Dopo aver inserito la quantità di prodotto lavorato, il sistema calcola automaticamente il consumo di carburante. È possibile quindi inserire il valore del consumo dichiarato, purché esso non superi quello calcolato.

**Dichiarazione a consuntivo delle lavorazioni e dei consumi per la trasformazione di ortofrutta**

Totale conferito trasformato (quintali): 1411

Descrizione Lavorazione	Quantità di prodotto lavorato	Consumo di carburante calcolato	Consumo di carburante dichiarato
Produzione di vapore per lavaggio bin (Numero bin)	752	58	58
Prima lavorazione (Quintali)	11	26	26

Totale consumo calcolato: 84      Totale consumo dichiarato: 84

Figura 80 – Dichiarazione a consuntivo delle lavorazioni e dei consumi per la trasformazione di ortofrutta: Consumo di carburante calcolato / dichiarato

Sono automaticamente calcolati anche i totali di consumo calcolato e dichiarato.


**Dichiarazione a consuntivo delle lavorazioni e dei consumi per la trasformazione di ortofrutta**


Totale conferito trasformato (quintali): 1411

Descrizione Lavorazione	Quantità di prodotto lavorato	Consumo di carburante calcolato	Consumo di carburante dichiarato
Produzione di vapore per lavaggio bin (Numero bin)	752	58	58
Prima lavorazione (Quintali)	11	26	26

Totale consumo calcolato: 84      Totale consumo dichiarato: 84

Figura 81 – Dichiarazione a consuntivo delle lavorazioni e dei consumi per la trasformazione di ortofrutta: Totale consumo calcolato / dichiarato

Dopo aver completato la compilazione della sezione chiuderla cliccando su: 


 Dichiarazione a consuntivo delle lavorazioni e dei consumi per la trasformazione di ortofrutta

Totale conferito trasformato (quintali): 1411

Descrizione Lavorazione	Quantità di prodotto lavorato	Consumo di carburante calcolato	Consumo di carburante dichiarato
Produzione di vapore per lavaggio bin (Numero bin)	752	58	58
Prima lavorazione (Quintali)	11	26	26
Totale consumo calcolato		Totale consumo dichiarato	
84		84	

Figura 82 – Dichiarazione a consuntivo delle lavorazioni e dei consumi per la trasformazione di ortofrutta: chiusura sezione

10.6.3.3. *Sezione espandibile – Dichiarazione a preventivo delle lavorazioni e dei fabbisogni per la trasformazione di ortofrutta*

Per compilare il quadro **Dichiarazione a preventivo delle lavorazioni e dei fabbisogni per la trasformazione di ortofrutta**, espandere la sezione dedicata cliccando sul pulsante: 

**Domanda ordinaria - Compilazione**

Numero UMA: [redacted] Tipologia di azienda: **Cooperative di trasformazione/lavorazione dei prodotti dei soci** Tipologia di attività: **Trasformazione di ortofrutta**  
CUAA: [redacted] Ragione sociale: [redacted]  
Id scheda fascicolo: [redacted] Data aggiornamento fascicolo: [redacted]

Quadro della domanda Anagrafica Richiedente Rappresentante legale del richiedente Macchine agricole a motore Attrezzature agricole  
Riepilogo consumi, rimanenze e fabbisogni Allegati

Numero domanda [redacted] Anno di riferimento 2025 Numero UMA [redacted] Nuova iscrizione UMA ☐ SI ☒ NO

Tipologia Domanda [Domanda Ordinaria] Tipologia di Azienda [Cooperative di trasformazione/lavorazione dei prodotti dei soci] Tipologia di Attività [Trasformazione di ortofrutta]

CUAA Azienda Richiedente [redacted] Ragione Sociale Azienda Richiedente [redacted] Partita IVA Azienda Richiedente [redacted]

Soggetto delegato alla compilazione [redacted] Indirizzo mail compilatore \* [redacted] Numero di telefono compilatore \* [redacted]

Ente / Ufficio destinatario della domanda [redacted] Indirizzo mail Ente / Ufficio destinatario della domanda \* [redacted]

☒ Aziende socie di Cooperative  
☒ Dichiarazione a consuntivo delle lavorazioni e dei consumi per la trasformazione di ortofrutta  
☒ Dichiarazione a preventivo delle lavorazioni e dei fabbisogni per la trasformazione di ortofrutta

[Esci](#) [Salva in bozza](#) [Avanti](#)

Figura 83 – Dichiarazione a preventivo delle lavorazioni e dei fabbisogni per la trasformazione di ortofrutta

In questa sezione, in alto a destra viene riportato il totale del prodotto conferito dichiarato a preventivo. Tale valore rappresenta il massimo che è possibile dichiarare in questa sezione.

**Dichiarazione a preventivo delle lavorazioni e dei fabbisogni per la trasformazione di ortofrutta**

Totale conferito trasformato (quintali): 1411

Descrizione Lavorazione	Quantità di prodotto lavorato	Fabbisogno di carburante calcolato	Fabbisogno di carburante dichiarato
Produzione di vapore per lavaggio bin (Numero bin)	0	0	0
Prima lavorazione (Quintali)	0	0	0

Totale fabbisogno calcolato 0 Totale fabbisogno dichiarato 0

Figura 84 – Dichiarazione a preventivo delle lavorazioni e dei fabbisogni per la trasformazione di ortofrutta: Totale conferito trasformato

Per le singole lavorazioni previste è possibile indicare la quantità di prodotto lavorato.

**Dichiarazione a preventivo delle lavorazioni e dei fabbisogni per la trasformazione di ortofrutta**

Totale conferito trasformato (quintali): 1411

Descrizione Lavorazione	Quantità di prodotto lavorato	Fabbisogno di carburante calcolato	Fabbisogno di carburante dichiarato
Produzione di vapore per lavaggio bin (Numero bin)	0	0	0
Prima lavorazione (Quintali)	0	0	0

Totale fabbisogno calcolato: 0      Totale fabbisogno dichiarato: 0

Figura 85 – Dichiarazione a preventivo delle lavorazioni e dei fabbisogni per la trasformazione di ortofrutta: Quantità di prodotto lavorato

Dopo aver inserito la quantità di prodotto lavorato, il sistema calcola automaticamente il fabbisogno di carburante. È possibile quindi inserire il valore del fabbisogno dichiarato, purché esso non superi quello calcolato.

**Dichiarazione a preventivo delle lavorazioni e dei fabbisogni per la trasformazione di ortofrutta**

Totale conferito trasformato (quintali): 1411

Descrizione Lavorazione	Quantità di prodotto lavorato	Fabbisogno di carburante calcolato	Fabbisogno di carburante dichiarato
Produzione di vapore per lavaggio bin (Numero bin)	856	67	67
Prima lavorazione (Quintali)	111	257	257

Totale fabbisogno calcolato: 324      Totale fabbisogno dichiarato: 324

Figura 86 – Dichiarazione a preventivo delle lavorazioni e dei fabbisogni per la trasformazione di ortofrutta: Fabbisogno di carburante calcolato / dichiarato

Sono automaticamente calcolati anche i totali di fabbisogno calcolato e dichiarato.


**Dichiarazione a preventivo delle lavorazioni e dei fabbisogni per la trasformazione di ortofrutta**

Totale conferito trasformato (quintali): 1411

Descrizione Lavorazione	Quantità di prodotto lavorato	Fabbisogno di carburante calcolato	Fabbisogno di carburante dichiarato
Produzione di vapore per lavaggio bin (Numero bin)	856	67	67
Prima lavorazione (Quintali)	111	257	257

Totale fabbisogno calcolato: 324      Totale fabbisogno dichiarato: 324

Figura 87 – Dichiarazione a preventivo delle lavorazioni e dei fabbisogni per la trasformazione di ortofrutta: Totale fabbisogno calcolato / dichiarato

Dopo aver completato la compilazione della sezione chiuderla cliccando su: 

⊞ Dichiarazione a preventivo delle lavorazioni e dei fabbisogni per la trasformazione di ortofrutta
Totale conferito trasformato (quintali): 1411

Descrizione Lavorazione	Quantità di prodotto lavorato	Fabbisogno di carburante calcolato	Fabbisogno di carburante dichiarato
Produzione di vapore per lavaggio bin (Numero bin)	856	67	67
Prima lavorazione (Quintali)	111	257	257
Totale fabbisogno calcolato		Totale fabbisogno dichiarato	
324		324	

*Figura 88 – Dichiarazione a preventivo delle lavorazioni e dei fabbisogni per la trasformazione di ortofrutta: chiusura sezione*

#### 10.6.4. Cooperativa di servizi ai soci – Cantine

Nel caso di cooperative di servizi ai soci che svolgono attività di cantine sono presenti le seguenti sezioni espandibili:

- Aziende socie di Cooperative
- Dichiarazione a consuntivo delle lavorazioni e dei consumi per la trasformazione di uva (cantine)
- Dichiarazione a preventivo delle lavorazioni e dei fabbisogni per la trasformazione di uva (cantine)

**Domanda ordinaria - Compilazione**

Numero UMA: [redacted] Tipologia di azienda: **Cooperative di trasformazione/lavorazione dei prodotti dei soci** - Tipologia di attività: **Cantine**  
CUAA: [redacted] - Ragione sociale: [redacted]  
Id scheda fascicolo: [redacted] - Data aggiornamento fascicolo: **21/08/2024**

Quadro della domanda	Anagrafica Richiedente	Rappresentante legale del richiedente	Macchine agricole a motore	Attrezzature agricole
Riepilogo consumi, rimanenze e fabbisogni Allegati				
Numero domanda [redacted]	Anno di riferimento 2025	Numero UMA [redacted]	Nuova iscrizione UMA <input type="checkbox"/> SI <input checked="" type="checkbox"/> NO	
Tipologia Domanda Domanda Ordinaria	Tipologia di Azienda Cooperative di trasformazione/lavorazione dei prodotti dei soci		Tipologia di Attività Cantine	
CUAA Azienda Richiedente [redacted]	Ragione Sociale Azienda Richiedente [redacted]		Partita IVA Azienda Richiedente [redacted]	
Soggetto delegato alla compilazione [redacted]	Indirizzo mail compilatore * [redacted]		Numero di telefono compilatore * [redacted]	
Ente / Ufficio destinatario della domanda [redacted]		Indirizzo mail Ente / Ufficio destinatario della domanda * [redacted]		

+ Aziende socie di Cooperative


+ Dichiarazione a consuntivo delle lavorazioni e dei consumi per la trasformazione di uva (cantine)

+ Dichiarazione a preventivo delle lavorazioni e dei fabbisogni per la trasformazione di uva (cantine)

[Esci](#)
[Salva in bozza](#)
[Avanti](#)

Figura 89 – Sezioni espandibili: Cantine


10.6.4.1. Sezione espandibile – Aziende socie di Cooperative

Per compilare il quadro **Aziende socie di Cooperative**, espandere la sezione dedicata cliccando sul pulsante: 

**Domanda ordinaria - Compilazione**

Numero UMA: [redacted] Tipologia di azienda: **Cooperative di trasformazione/lavorazione dei prodotti dei soci** - Tipologia di attività: **Cantine**  
 CUAA: [redacted] Ragione sociale: [redacted]  
 Id scheda fascicolo: [redacted] Data aggiornamento fascicolo: **21/08/2024**

Quadro della domanda	Anagrafica Richiedente	Rappresentante legale del richiedente	Macchine agricole a motore	Attrezzature agricole
Riepilogo consumi, rimanenze e fabbisogni	Allegati			
Numero domanda	Anno di riferimento	Numero UMA	Nuova iscrizione UMA	
[redacted]	2025	[redacted]	<input type="checkbox"/> SI <input checked="" type="checkbox"/> NO	
Tipologia Domanda	Tipologia di Azienda	Tipologia di Attività		
Domanda Ordinaria	Cooperative di trasformazione/lavorazione dei prodotti dei soci	Cantine		
CUAA Azienda Richiedente	Ragione Sociale Azienda Richiedente	Partita IVA Azienda Richiedente		
[redacted]	[redacted]	[redacted]		
Soggetto delegato alla compilazione	Indirizzo mail compilatore *	Numero di telefono compilatore *		
[redacted]	[redacted]	[redacted]		
Ente / Ufficio destinatario della domanda	Indirizzo mail Ente / Ufficio destinatario della domanda *			
[redacted]	[redacted]			



☒ Aziende socie di Cooperative

☐ Dichiarazione a consuntivo delle lavorazioni e dei consumi per la trasformazione di uva (cantine)

☐ Dichiarazione a preventivo delle lavorazioni e dei fabbisogni per la trasformazione di uva (cantine)

Esci
Salva in bozza
Avanti

Figura 90 – Aziende socie di Cooperative

In questa sezione vengono mostrate le aziende socie della cooperativa e per ognuna di esse può essere dichiarata la quantità di prodotto conferito per la trasformazione a consuntivo e per quella a preventivo.


**Aziende socie di Cooperative**

Aziende socie di cooperative

Dati impresa	Prodotto conferito per la trasformazione (Quintali)
CUAA: [redacted] Ragione sociale: [redacted] Partita IVA: [redacted] Data Iscrizione REA: [redacted] <div style="float: right;">             Provincia iscrizione CCIAA: [redacted]              Numero REA: [redacted]           </div>	Dichiarato a consuntivo <input type="text"/> Dichiarato a preventivo <input type="text"/>
CUAA: [redacted] Ragione sociale: [redacted] Partita IVA: [redacted] Data Iscrizione REA: [redacted] <div style="float: right;">             Provincia iscrizione CCIAA: [redacted]              Numero REA: [redacted]           </div>	Dichiarato a consuntivo <input type="text"/> Dichiarato a preventivo <input type="text"/>
CUAA: [redacted] Ragione sociale: [redacted] Partita IVA: [redacted] Data Iscrizione REA: [redacted] <div style="float: right;">             Provincia iscrizione CCIAA: [redacted]              Numero REA: [redacted]           </div>	Dichiarato a consuntivo <input type="text"/> Dichiarato a preventivo <input type="text"/>
CUAA: [redacted] Ragione sociale: [redacted] Partita IVA: [redacted] Data Iscrizione REA: [redacted] <div style="float: right;">             Provincia iscrizione CCIAA: [redacted]              Numero REA: [redacted]           </div>	Dichiarato a consuntivo <input type="text"/> Dichiarato a preventivo <input type="text"/>

[+ Aggiungi altro](#)

Figura 91 – Aziende socie di Cooperative: Prodotto conferito per la trasformazione

Inserire la quantità desiderata di prodotto conferito per la trasformazione, poi chiudere la sezione cliccando su: 



**Aziende socie di Cooperative**

Aziende socie di cooperative

Dati impresa	Prodotto conferito per la trasformazione (Quintali)
CUAA: [REDACTED] Ragione sociale: [REDACTED] Partita IVA: [REDACTED] Data Iscrizione REA: [REDACTED]	Dichiarato a consuntivo 850 Dichiarato a preventivo 838
CUAA: [REDACTED] Ragione sociale: [REDACTED] Partita IVA: [REDACTED] Data Iscrizione REA: [REDACTED]	Dichiarato a consuntivo 225 Dichiarato a preventivo 169
CUAA: [REDACTED] Ragione sociale: [REDACTED] Partita IVA: [REDACTED] Data Iscrizione REA: [REDACTED]	Dichiarato a consuntivo 200 Dichiarato a preventivo 250
CUAA: [REDACTED] Ragione sociale: [REDACTED] Partita IVA: [REDACTED] Data Iscrizione REA: [REDACTED]	Dichiarato a consuntivo 154 Dichiarato a preventivo 154

+ Aggiungi altro

Figura 92 – Aziende socie di Cooperative: chiusura sezione

10.6.4.2. *Sezione espandibile – Dichiarazione a consuntivo delle lavorazioni e dei consumi per la trasformazione di uva (cantine)*

Per compilare il quadro **Dichiarazione a consuntivo delle lavorazioni e dei consumi per la trasformazione di uva (cantine)**, espandere la sezione dedicata cliccando sul pulsante:



Domanda ordinaria - Compilazione

Numero UMA: [redacted] Tipologia di azienda: **Cooperative di trasformazione/lavorazione dei prodotti dei soci** - Tipologia di attività: **Cantine**  
CUAA: [redacted] - Ragione sociale: [redacted]  
Id scheda fascicolo: [redacted] - Data aggiornamento fascicolo: **21/08/2024**

Quadro della domanda	Anagrafica Richiedente	Rappresentante legale del richiedente	Macchine agricole a motore	Attrezzature agricole
Riepilogo consumi, rimanenze e fabbisogni Allegati				
Numero domanda [redacted]	Anno di riferimento 2025	Numero UMA [redacted]	Nuova iscrizione UMA <input type="checkbox"/> SI <input checked="" type="checkbox"/> NO	
Tipologia Domanda Domanda Ordinaria	Tipologia di Azienda Cooperative di trasformazione/lavorazione dei prodotti dei soci	Tipologia di Attività Cantine		
CUAA Azienda Richiedente [redacted]	Ragione Sociale Azienda Richiedente [redacted]	Partita IVA Azienda Richiedente [redacted]		
Soggetto delegato alla compilazione [redacted]	Indirizzo mail compilatore * [redacted]	Numero di telefono compilatore * [redacted]		
Ente / Ufficio destinatario della domanda [redacted]		Indirizzo mail Ente / Ufficio destinatario della domanda * [redacted]		

☒ Aziende socie di Cooperative

☒ Dichiarazione a consuntivo delle lavorazioni e dei consumi per la trasformazione di uva (cantine)

☒ Dichiarazione a preventivo delle lavorazioni e dei fabbisogni per la trasformazione di uva (cantine)

[Esci](#) [Salva in bozza](#) [Avanti!](#)

Figura 93 – Dichiarazione a consuntivo delle lavorazioni e dei consumi per la trasformazione di uva (cantine)

In questa sezione, in alto a destra viene riportato il totale del prodotto conferito dichiarato a consuntivo. Tale valore rappresenta il massimo che è possibile dichiarare in questa sezione.

☒ Dichiarazione a consuntivo delle lavorazioni e dei consumi per la trasformazione di uva (cantine)

**Totale conferito trasformato (quintali): 1411**

**NOTE:**  
(\*) la lavorazione non è disponibile poiché richiede dei macchinari o delle attrezzature non presenti nel parco macchine e/o attrezzature

Descrizione Lavorazione	Quantità di prodotto lavorato	Consumo di carburante calcolato	Consumo di carburante dichiarato
Produzione di vapore per pastorizzare vino (hl vino)	0	0	0
Produzione di vapore per lavaggio serbatoi vino (hl acqua)	0	0	0
Prima lavorazione dell'uva (Quintali)	0	0	0

Totale consumo calcolato: 0      Totale consumo dichiarato: 0

Figura 94 – Dichiarazione a consuntivo delle lavorazioni e dei consumi per la trasformazione di uva (cantine): Totale conferito trasformato

Per le singole lavorazioni previste è possibile indicare la quantità di prodotto lavorato.

**Dichiarazione a consuntivo delle lavorazioni e dei consumi per la trasformazione di uva (cantine)**

Totale conferito trasformato (quintali): 1411

**NOTE:**  
(\*) la lavorazione non è disponibile poiché richiede dei macchinari o delle attrezzature non presenti nel parco macchine e/o attrezzature

Descrizione Lavorazione	Quantità di prodotto lavorato	Consumo di carburante calcolato	Consumo di carburante dichiarato
Produzione di vapore per pastorizzare vino (hl vino)	0	0	0
Produzione di vapore per lavaggio serbatoi vino (hl acqua)	0	0	0
Prima lavorazione dell'uva (Quintali)	0	0	0

Totale consumo calcolato: 0  
Totale consumo dichiarato: 0

Figura 95 – Dichiarazione a consuntivo delle lavorazioni e dei consumi per la trasformazione di uva (cantine): Quantità di prodotto lavorato

Dopo aver inserito la quantità di prodotto lavorato, il sistema calcola automaticamente il consumo di carburante. È possibile quindi inserire il valore del consumo dichiarato, purché esso non superi quello calcolato.

**Dichiarazione a consuntivo delle lavorazioni e dei consumi per la trasformazione di uva (cantine)**

Totale conferito trasformato (quintali): 1411

**NOTE:**  
(\*) la lavorazione non è disponibile poiché richiede dei macchinari o delle attrezzature non presenti nel parco macchine e/o attrezzature

Descrizione Lavorazione	Quantità di prodotto lavorato	Consumo di carburante calcolato	Consumo di carburante dichiarato
Produzione di vapore per pastorizzare vino (hl vino)	344	795	795
Produzione di vapore per lavaggio serbatoi vino (hl acqua)	333	513	513
Prima lavorazione dell'uva (Quintali)	0	0	0

Totale consumo calcolato: 1308  
Totale consumo dichiarato: 1308

Figura 96 – Dichiarazione a consuntivo delle lavorazioni e dei consumi per la trasformazione di uva (cantine): Consumo di carburante calcolato / dichiarato

Sono automaticamente calcolati anche i totali di consumo calcolato e dichiarato.

**Dichiarazione a consuntivo delle lavorazioni e dei consumi per la trasformazione di uva (cantine)**

Totale conferito trasformato (quintali): 1411

**NOTE:**  
(\*) la lavorazione non è disponibile poiché richiede dei macchinari o delle attrezzature non presenti nel parco macchine e/o attrezzature

Descrizione Lavorazione	Quantità di prodotto lavorato	Consumo di carburante calcolato	Consumo di carburante dichiarato
Produzione di vapore per pastorizzare vino (hl vino)	344	795	795
Produzione di vapore per lavaggio serbatoi vino (hl acqua)	333	513	513
Prima lavorazione dell'uva (Quintali)	0	0	0
Totale consumo calcolato		Totale consumo dichiarato	
1308		1308	

Figura 97 – Dichiarazione a consuntivo delle lavorazioni e dei consumi per la trasformazione di uva (cantine): Totale consumo calcolato / dichiarato

Dopo aver completato la compilazione della sezione chiuderla cliccando su:



**Dichiarazione a consuntivo delle lavorazioni e dei consumi per la trasformazione di uva (cantine)**

Totale conferito trasformato (quintali): 1411

**NOTE:**  
(\*) la lavorazione non è disponibile poiché richiede dei macchinari o delle attrezzature non presenti nel parco macchine e/o attrezzature

Descrizione Lavorazione	Quantità di prodotto lavorato	Consumo di carburante calcolato	Consumo di carburante dichiarato
Produzione di vapore per pastorizzare vino (hl vino)	344	795	795
Produzione di vapore per lavaggio serbatoi vino (hl acqua)	333	513	513
Prima lavorazione dell'uva (Quintali)	0	0	0
Totale consumo calcolato		Totale consumo dichiarato	
1308		1308	

Figura 98 – Dichiarazione a consuntivo delle lavorazioni e dei consumi per la trasformazione di uva (cantine): chiusura sezione

10.6.4.3. *Sezione espandibile – Dichiarazione a preventivo delle lavorazioni e dei fabbisogni per la trasformazione di uva (cantine)*

Per compilare il quadro **Dichiarazione a preventivo delle lavorazioni e dei fabbisogni per la trasformazione di uva (cantine)**, espandere la sezione dedicata cliccando sul pulsante:



Domanda ordinaria - Compilazione

Numero UMA: [ ] Tipologia di azienda: **Cooperative di trasformazione/lavorazione dei prodotti dei soci** - Tipologia di attività: **Cantine**  
CUAA: [ ] Ragione sociale: [ ]  
Id scheda fascicolo: [ ] Data aggiornamento fascicolo: **21/08/2024**

Quadro della domanda   Anagrafica Richiedente   Rappresentante legale del richiedente   Macchine agricole a motore   Attrezzature agricole  
Riepilogo consumi, rimanenze e fabbisogni   Allegati

Numero domanda: [ ] Anno di riferimento: 2025   Numero UMA: [ ] Nuova iscrizione UMA: ☐ SI ☒ NO

Tipologia Domanda: [ Domanda Ordinaria ]   Tipologia di Azienda: [ Cooperative di trasformazione/lavorazione dei prodotti dei soci ]   Tipologia di Attività: [ Cantine ]

CUAA Azienda Richiedente: [ ] Ragione Sociale Azienda Richiedente: [ ] Partita IVA Azienda Richiedente: [ ]

Soggetto delegato alla compilazione: [ ] Indirizzo mail compilatore \*: [ ] Numero di telefono compilatore \*: [ ]

Ente / Ufficio destinatario della domanda: [ ] Indirizzo mail Ente / Ufficio destinatario della domanda \*: [ ]

☒ Aziende socie di Cooperative  
☒ Dichiarazione a consuntivo delle lavorazioni e dei consumi per la trasformazione di uva (cantine)  
☒ Dichiarazione a preventivo delle lavorazioni e dei fabbisogni per la trasformazione di uva (cantine)

[Esci](#) [Salva in bozza](#) [Avanti](#)

Figura 99 – Dichiarazione a preventivo delle lavorazioni e dei fabbisogni per la trasformazione di uva (cantine)

In questa sezione, in alto a destra viene riportato il totale del prodotto conferito dichiarato a preventivo. Tale valore rappresenta il massimo che è possibile dichiarare in questa sezione.

☒ Dichiarazione a preventivo delle lavorazioni e dei fabbisogni per la trasformazione di uva (cantine)

Totale conferito trasformato (quintali): 1411

NOTE:  
(\*) la lavorazione non è disponibile poiché richiede dei macchinari o delle attrezzature non presenti nel parco macchine e/o attrezzature

Descrizione Lavorazione	Quantità di prodotto lavorato	Fabbisogno di carburante calcolato	Fabbisogno di carburante dichiarato
Produzione di vapore per pastorizzare vino (hl vino)	0	0	0
Produzione di vapore per lavaggio serbatoi vino (hl acqua)	0	0	0
Prima lavorazione dell'uva (Quintali)	0	0	0

Totale fabbisogno calcolato: 0   Totale fabbisogno dichiarato: 0

Figura 100 – Dichiarazione a preventivo delle lavorazioni e dei fabbisogni per la trasformazione di uva (cantine): Totale conferito trasformato

Per le singole lavorazioni previste è possibile indicare la quantità di prodotto lavorato.

**Dichiarazione a preventivo delle lavorazioni e dei fabbisogni per la trasformazione di uva (cantine)**

Totale conferito trasformato (quintali): 1411

**NOTE:**  
(\*) la lavorazione non è disponibile poiché richiede dei macchinari o delle attrezzature non presenti nel parco macchine e/o attrezzature

Descrizione Lavorazione	Quantità di prodotto lavorato	Fabbisogno di carburante calcolato	Fabbisogno di carburante dichiarato
Produzione di vapore per pastorizzare vino (hl vino)	0	0	0
Produzione di vapore per lavaggio serbatoi vino (hl acqua)	0	0	0
Prima lavorazione dell'uva (Quintali)	0	0	0

Totale fabbisogno calcolato: 0  
Totale fabbisogno dichiarato: 0

Figura 101 – Dichiarazione a preventivo delle lavorazioni e dei fabbisogni per la trasformazione di uva (cantine): Quantità di prodotto lavorato

Dopo aver inserito la quantità di prodotto lavorato, il sistema calcola automaticamente il fabbisogno di carburante. È possibile quindi inserire il valore del fabbisogno dichiarato, purché esso non superi quello calcolato.

**Dichiarazione a preventivo delle lavorazioni e dei fabbisogni per la trasformazione di uva (cantine)**

Totale conferito trasformato (quintali): 1411

**NOTE:**  
(\*) la lavorazione non è disponibile poiché richiede dei macchinari o delle attrezzature non presenti nel parco macchine e/o attrezzature

Descrizione Lavorazione	Quantità di prodotto lavorato	Fabbisogno di carburante calcolato	Fabbisogno di carburante dichiarato
Produzione di vapore per pastorizzare vino (hl vino)	751	1735	1735
Produzione di vapore per lavaggio serbatoi vino (hl acqua)	111	171	171
Prima lavorazione dell'uva (Quintali)	0	0	0

Totale fabbisogno calcolato: 1906  
Totale fabbisogno dichiarato: 1906

Figura 102 – Dichiarazione a preventivo delle lavorazioni e dei fabbisogni per la trasformazione di uva (cantine): Fabbisogno di carburante calcolato / dichiarato

Sono automaticamente calcolati anche i totali di fabbisogno calcolato e dichiarato.


☐ Dichiarazione a preventivo delle lavorazioni e dei fabbisogni per la trasformazione di uva (cantine)

Totale conferito trasformato (quintali): 1411

NOTE:  
(\*): la lavorazione non è disponibile poiché richiede dei macchinari o delle attrezzature non presenti nel parco macchine e/o attrezzature

Descrizione Lavorazione	Quantità di prodotto lavorato	Fabbisogno di carburante calcolato	Fabbisogno di carburante dichiarato
Produzione di vapore per pastorizzare vino (hl vino)	751	1735	1735
Produzione di vapore per lavaggio serbatoi vino (hl acqua)	111	171	171
Prima lavorazione dell'uva (Quintali)	0	0	0
Totale fabbisogno calcolato		Totale fabbisogno dichiarato	
1906		1906	

Figura 103 – Dichiarazione a preventivo delle lavorazioni e dei fabbisogni per la trasformazione di uva (cantine): Totale fabbisogno calcolato / dichiarato

Dopo aver completato la compilazione della sezione chiuderla cliccando su: 

☐ Dichiarazione a preventivo delle lavorazioni e dei fabbisogni per la trasformazione di uva (cantine)

Totale conferito trasformato (quintali): 1411

NOTE:  
(\*): la lavorazione non è disponibile poiché richiede dei macchinari o delle attrezzature non presenti nel parco macchine e/o attrezzature

Descrizione Lavorazione	Quantità di prodotto lavorato	Fabbisogno di carburante calcolato	Fabbisogno di carburante dichiarato
Produzione di vapore per pastorizzare vino (hl vino)	751	1735	1735
Produzione di vapore per lavaggio serbatoi vino (hl acqua)	111	171	171
Prima lavorazione dell'uva (Quintali)	0	0	0
Totale fabbisogno calcolato		Totale fabbisogno dichiarato	
1906		1906	

Figura 104 – Dichiarazione a preventivo delle lavorazioni e dei fabbisogni per la trasformazione di uva (cantine): chiusura sezione

## 10.7. Quadro - Riepilogo consumi, rimanenze e fabbisogni

Il quadro **Riepilogo consumi, rimanenze e fabbisogni** è a sua volta formato dalle seguenti sezioni espandibili:

- Carburante assegnato nel precedente esercizio (litri)
- Carburante disponibile nel precedente esercizio (litri)
- Rimanenza al 31/12 del precedente esercizio (litri)
- Fabbisogno di carburare calcolato, previsto e confermato per l'esercizio in corso (litri)
- Riepilogo assegnazione dell'anno (litri)

### Domanda ordinaria - Compilazione

Numero UMA: [ ] Tipologia di azienda: **Cooperative di trasformazione/lavorazione dei prodotti dei soci** - Tipologia di attività: **Trasformazione di latte**  
CUAA: [ ] Ragione sociale: [ ]  
Id scheda fascicolo: [ ] Data aggiornamento fascicolo: **25/06/2024**

Quadro della domanda	Anagrafica Richiedente	Rappresentante legale del richiedente	Macchine agricole a motore	Attrezzature agricole
Riepilogo consumi, rimanenze e fabbisogni <span>Allegati</span>				
<div>Carburante assegnato nel precedente esercizio (litri)</div> <div>Carburante disponibile nel precedente esercizio (litri)</div> <div>Rimanenza al 31/12 del precedente esercizio (litri)</div> <div>Fabbisogno di carburare calcolato, previsto e confermato per l'esercizio in corso (litri)</div> <div>Riepilogo assegnazione dell'anno (litri)</div>				
<div>Aziende socie di Cooperative</div> <div>Dichiarazione a consuntivo delle lavorazioni e dei consumi per la trasformazione del latte</div> <div>Dichiarazione a preventivo delle lavorazioni e dei fabbisogni per la trasformazione del latte</div> <div>Autorizzazioni alla lavorazione del latte</div>				

[Esci](#)
[Salva in bozza](#)
[Avanti](#)

Figura 105 – Riepilogo consumi, rimanenze e fabbisogni

### 10.7.1. Carburante assegnato nel precedente esercizio

Nella prima sezione viene calcolato il quantitativo di **carburante assegnato nel precedente esercizio**, espresso in litri.



## Domanda ordinaria - Compilazione

Numero UMA: [REDACTED] - Tipologia di azienda: **Cooperative di trasformazione/lavorazione dei prodotti dei soci** - Tipologia di attività: **Trasformazione di latte**  
CUAA: [REDACTED] - Ragione sociale: [REDACTED]  
Id scheda fascicolo: [REDACTED] Data aggiornamento fascicolo: **25/06/2024**

Quadro della domanda	Anagrafica Richiedente	Rappresentante legale del richiedente	Macchine agricole a motore	Attrezzature agricole
Riepilogo consumi, rimanenze e fabbisogni <span>Allegati</span>				
<div><div><input type="checkbox"/> Carburante assegnato nel precedente esercizio (litri)</div><div><div>Per lavorazioni connesse all'attività di trasformazione del latte</div><div><b>Gasolio</b> 300762</div></div></div>				
<div><input type="checkbox"/> Carburante disponibile nel precedente esercizio (litri)</div>				
<div><input type="checkbox"/> Rimanenza al 31/12 del precedente esercizio (litri)</div>				
<div><input type="checkbox"/> Fabbisogno di carburante calcolato, previsto e confermato per l'esercizio in corso (litri)</div>				
<div><input type="checkbox"/> Riepilogo assegnazione dell'anno (litri)</div>				
<div><input type="checkbox"/> Aziende socie di Cooperative</div>				
<div><input type="checkbox"/> Dichiarazione a consuntivo delle lavorazioni e dei consumi per la trasformazione del latte</div>				
<div><input type="checkbox"/> Dichiarazione a preventivo delle lavorazioni e dei fabbisogni per la trasformazione del latte</div>				
<div><input type="checkbox"/> Autorizzazioni alla lavorazione del latte</div>				

[Esci](#) [Salva in bozza](#) [Avanti](#)

Figura 106 – Carburante assegnato nel precedente esercizio

### 10.7.2. Carburante disponibile nel precedente esercizio

Nella seconda sezione viene calcolato il quantitativo di **carburante disponibile nel precedente esercizio**, espresso in litri.

#### Domanda ordinaria - Compilazione

Numero UMA: [REDACTED] - Tipologia di azienda: **Cooperative di trasformazione/lavorazione dei prodotti dei soci** - Tipologia di attività: **Trasformazione di latte**  
CUAA: [REDACTED] Ragione sociale: [REDACTED]  
Id scheda fascicolo: [REDACTED] - Data aggiornamento fascicolo: **25/06/2024**

Quadro della domanda	Anagrafica Richiedente	Rappresentante legale del richiedente	Macchine agricole a motore	Attrezzature agricole
Riepilogo consumi, rimanenze e fabbisogni <b>Allegati</b>				
<b>Carburante assegnato nel precedente esercizio (litri)</b>				
<b>Carburante disponibile nel precedente esercizio (litri)</b>				
	<b>Benzina</b>	<b>Gasolio</b>	<b>Gasolio per Serre</b>	
Quantitativo di carburante in rimanenza nel precedente esercizio	0	4000	0	
Quantitativo di carburante prelevato nel precedente esercizio	0	98	0	
Quantitativo di carburante acquisito da altre ditte nel precedente esercizio	0	100	0	
Quantitativo di carburante dichiarato in rimanenza	0	2000	0	
Quantitativo di carburante consumato nel precedente esercizio	0	2198	0	
<b>Rimanenza al 31/12 del precedente esercizio (litri)</b>				
<b>Fabbisogno di carburante calcolato, previsto e confermato per l'esercizio in corso (litri)</b>				
<b>Riepilogo assegnazione dell'anno (litri)</b>				

Figura 107 – Carburante disponibile nel precedente esercizio

### 10.7.3. Rimanenza al 31/12 del precedente esercizio

Nella terza sezione viene calcolato il quantitativo di **Rimanenza al 31/12 del precedente esercizio**, espresso in litri.

Domanda ordinaria - Compilazione

Numero UMA: [REDACTED] - Tipologia di azienda: **Cooperative di trasformazione/lavorazione dei prodotti dei soci** - Tipologia di attività: **Trasformazione di latte**  
CUAA: [REDACTED] - Ragione sociale: [REDACTED]  
Id scheda fascicolo: [REDACTED] Data aggiornamento fascicolo: **25/06/2024**

Quadro della domanda	Anagrafica Richiedente	Rappresentante legale del richiedente	Macchine agricole a motore	Attrezzature agricole
Riepilogo consumi, rimanenze e fabbisogni				
Allegati				
<input type="checkbox"/> Carburante assegnato nel precedente esercizio (litri)				
<input type="checkbox"/> Carburante disponibile nel precedente esercizio (litri)				
<input type="checkbox"/> Rimanenza al 31/12 del precedente esercizio (litri)				
	Benzina	Gasolio	Gasolio per Serre	
Quantitativo di carburante trasferito ad altre ditte a fronte delle rimanenze dichiarate	<input type="text" value="0"/>	<input type="text" value="850"/>	<input type="text" value="0"/>	
Quantitativo di carburante in rimanenza per il quale sono state pagate le accise dovute	<input type="text" value="0"/>	<input type="text" value="560"/>	<input type="text" value="0"/>	
Nuova rimanenza calcolata	<input type="text" value="0"/>	<input type="text" value="2890"/>	<input type="text" value="0"/>	
<input type="checkbox"/> Fabbisogno di carburante calcolato, previsto e confermato per l'esercizio in corso (litri)				
<input type="checkbox"/> Riepilogo assegnazione dell'anno (litri)				

Figura 108 – Rimanenza al 31/12 del precedente esercizio

10.7.4. Fabbisogno di carburante calcolato, previsto e confermato per l'esercizio in corso

La quarta sezione, chiamata **Fabbisogno di carburante calcolato, previsto e confermato per l'esercizio in corso (litri)**, mostra i valori di carburante desunti dai quadri precedenti.

### Domanda ordinaria - Compilazione

Numero UMA: [REDACTED] Tipologia di azienda: **Cooperative di trasformazione/lavorazione dei prodotti dei soci** - Tipologia di attività: **Trasformazione di latte**  
CUAA: [REDACTED] Ragione sociale: [REDACTED]  
Id scheda fascicolo: [REDACTED] - Data aggiornamento fascicolo: **25/06/2024**

Quadro della domanda	Anagrafica Richiedente	Rappresentante legale del richiedente	Macchine agricole a motore	Attrezzature agricole								
Riepilogo consumi, rimanenze e fabbisogni												
Allegati												
<input type="checkbox"/> Carburante assegnato nel precedente esercizio (litri)												
<input type="checkbox"/> Carburante disponibile nel precedente esercizio (litri)												
<input type="checkbox"/> Rimanenza al 31/12 del precedente esercizio (litri)												
<input type="checkbox"/> Fabbisogno di carburante calcolato, previsto e confermato per l'esercizio in corso (litri)												
<table><thead><tr><th></th><th>Gasolio richiesto</th><th>Calcolato</th><th>Previsto</th></tr></thead><tbody><tr><td>Per lavorazioni connesse all'attività di trasformazione del latte</td><td>1674</td><td>2579</td><td>1674</td></tr></tbody></table>						Gasolio richiesto	Calcolato	Previsto	Per lavorazioni connesse all'attività di trasformazione del latte	1674	2579	1674
	Gasolio richiesto	Calcolato	Previsto									
Per lavorazioni connesse all'attività di trasformazione del latte	1674	2579	1674									
<input type="checkbox"/> Riepilogo assegnazione dell'anno (litri)												
<input type="checkbox"/> Aziende socie di Cooperative												
<input type="checkbox"/> Dichiarazione a consuntivo delle lavorazioni e dei consumi per la trasformazione del latte												
<input type="checkbox"/> Dichiarazione a preventivo delle lavorazioni e dei fabbisogni per la trasformazione del latte												
<input type="checkbox"/> Autorizzazioni alla lavorazione del latte												

[Esci](#) [Salva in bozza](#) [Avanti](#)

Figura 109 – Fabbisogno di carburante calcolato, previsto e confermato per l'esercizio in corso

### 10.7.5. Riepilogo assegnazione dell'anno

Nella quinta sezione è **Riepilogo assegnazione dell'anno**. Al suo interno vi è una sezione espandibile chiamata **Assegnazione calcolata al lordo e al netto delle rimanenze (litri)**, dove viene calcolato il quantitativo di benzina e gasolio richiesto al lordo e al netto delle rimanenze.

#### Domanda ordinaria - Compilazione

Numero UMA: [REDACTED] Tipologia di azienda: **Cooperative di trasformazione/lavorazione dei prodotti dei soci** - Tipologia di attività: **Trasformazione di latte**  
CUAA: [REDACTED] - Ragione sociale: [REDACTED]  
Id scheda fascicolo: [REDACTED] Data aggiornamento fascicolo: **25/06/2024**

Quadro della domanda	Anagrafica Richiedente	Rappresentante legale del richiedente	Macchine agricole a motore	Attrezzature agricole															
Riepilogo consumi, rimanenze e fabbisogni	Allegati																		
<div> <input type="checkbox"/> Carburante assegnato nel precedente esercizio (litri) </div>																			
<div> <input type="checkbox"/> Carburante disponibile nel precedente esercizio (litri) </div>																			
<div> <input type="checkbox"/> Rimanenza al 31/12 del precedente esercizio (litri) </div>																			
<div> <input type="checkbox"/> Fabbisogno di carburante calcolato, previsto e confermato per l'esercizio in corso (litri) </div>																			
<div> <input type="checkbox"/> Riepilogo assegnazione dell'anno (litri) </div>																			
<div> <input type="checkbox"/> Assegnazione calcolata al lordo e al netto delle rimanenze (litri) </div> <table border="1"> <thead> <tr> <th></th> <th colspan="2">Richiesto al netto delle rimanenze</th> <th colspan="2">Richiesto al lordo delle rimanenze</th> </tr> <tr> <th></th> <th>Benzina</th> <th>Gasolio</th> <th>Benzina</th> <th>Gasolio</th> </tr> </thead> <tbody> <tr> <td>Per lavorazioni di trasformazione del latte</td> <td>0</td> <td>1084</td> <td>0</td> <td>1674</td> </tr> </tbody> </table>						Richiesto al netto delle rimanenze		Richiesto al lordo delle rimanenze			Benzina	Gasolio	Benzina	Gasolio	Per lavorazioni di trasformazione del latte	0	1084	0	1674
	Richiesto al netto delle rimanenze		Richiesto al lordo delle rimanenze																
	Benzina	Gasolio	Benzina	Gasolio															
Per lavorazioni di trasformazione del latte	0	1084	0	1674															

Figura 110 – Riepilogo assegnazione dell'anno

Una volta compilato il quadro, si consiglia di cliccare su «**Salva in bozza**» prima di passare al passaggio successivo, in modo da essere sicuri di non perdere le ultime modifiche.

Domanda ordinaria - Compilazione

Numero UMA: [redacted] Tipologia di azienda: **Cooperative di trasformazione/lavorazione dei prodotti dei soci** - Tipologia di attività: **Trasformazione di latte**  
CUAA: [redacted] - Ragione sociale: [redacted]  
Id scheda fascicolo: [redacted] Data aggiornamento fascicolo: **25/06/2024**

Quadro della domanda   Anagrafica Richiedente   Rappresentante legale del richiedente   Macchine agricole a motore   Attrezzature agricole

Riepilogo consumi, rimanenze e fabbisogni   Allegati

- Carburante assegnato nel precedente esercizio (litri)
- Carburante disponibile nel precedente esercizio (litri)
- Rimanenza al 31/12 del precedente esercizio (litri)
- Fabbisogno di carburante calcolato, previsto e confermato per l'esercizio in corso (litri)
- Riepilogo assegnazione dell'anno (litri)

- Aziende socie di Cooperative
- Dichiarazione a consuntivo delle lavorazioni e dei consumi per la trasformazione del latte
- Dichiarazione a preventivo delle lavorazioni e dei fabbisogni per la trasformazione del latte
- Autorizzazioni alla lavorazione del latte

Esci   **Salva in bozza**   Avanti



Figura 111 – Riepilogo consumi, rimanenze e fabbisogni: Salva in bozza

## 10.8. Quadro – Allegati

In questo quadro è possibile caricare documenti giustificativi a supporto della domanda ordinaria,

premendo sul pulsante:

**+ Aggiungi Altro**

### Domanda ordinaria - Compilazione

Numero UMA: [REDACTED] Tipologia di azienda: **Cooperative di trasformazione/lavorazione dei prodotti dei soci** - Tipologia di attività: **Trasformazione di latte**

CUAA: [REDACTED] Ragione sociale: [REDACTED]


Id scheda fascicolo: [REDACTED] Data aggiornamento fascicolo: **25/06/2024**


[Quadro della domanda](#) [Anagrafica Richiedente](#) [Rappresentante legale del richiedente](#) [Macchine agricole a motore](#) [Attrezzature agricole](#)


[Riepilogo consumi, rimanenze e fabbisogni](#) **Allegati**


Elenco dei documenti ed allegati

File	Tipo Allegato	Hash	
<div><div>File NameDimensione</div><div> Trascina e rilascia un file oppure <a href="#">Sfoglia</a></div></div>	<div></div>	<div></div>	<div></div>
<div><b>+ Aggiungi Altro</b></div>			

 Aziende socie di Cooperative

 Dichiarazione a consuntivo delle lavorazioni e dei consumi per la trasformazione del latte

 Dichiarazione a preventivo delle lavorazioni e dei fabbisogni per la trasformazione del latte

 Autorizzazioni alla lavorazione del latte

**Esci**

**Salva in bozza**

**Avanti**

Figura 112 – Allegati

## 11. Controlli

Una volta compilata la domanda in ogni suo aspetto, premere il pulsante «**Avanti**».

### Domanda ordinaria - Compilazione

Numero UMA: [redacted] Tipologia di azienda: **Cooperative di trasformazione/lavorazione dei prodotti dei soci** - Tipologia di attività: **Trasformazione di latte**  
CUAA: [redacted] Ragione sociale: [redacted]  
Id scheda fascicolo: [redacted] - Data aggiornamento fascicolo: **25/06/2024**

Quadro della domanda	Anagrafica Richiedente	Rappresentante legale del richiedente	Macchine agricole a motore	Attrezzature agricole
Riepilogo consumi, rimanenze e fabbisogni Allegati				
Numero domanda [redacted]	Anno di riferimento 2025	Numero UMA [redacted]	Nuova iscrizione UMA <input type="checkbox"/> SI <input checked="" type="checkbox"/> NO	
Tipologia Domanda Domanda Ordinaria	Tipologia di Azienda Cooperative di trasformazione/lavorazione dei prodotti dei soci	Tipologia di Attività Trasformazione di latte		
CUAA Azienda Richiedente [redacted]	Ragione Sociale Azienda Richiedente [redacted]	Partita IVA Azienda Richiedente [redacted]		
Soggetto delegato alla compilazione [redacted]	Indirizzo mail compilatore *	Numero di telefono compilatore *		
Ente / Ufficio destinatario della domanda [redacted]		Indirizzo mail Ente / Ufficio destinatario della domanda *		

- ☒ Aziende socie di Cooperative
- ☒ Dichiarazione a consuntivo delle lavorazioni e dei consumi per la trasformazione del latte
- ☒ Dichiarazione a preventivo delle lavorazioni e dei fabbisogni per la trasformazione del latte
- ☒ Autorizzazioni alla lavorazione del latte

Esci Salva in bozza **Avanti**

Figura 113 – Domanda ordinaria: Avanti

Cliccando il pulsante, appare una finestra di dialogo con il messaggio «**Vuoi confermare l'operazione richiesta?**» e i pulsanti «**Annulla**» e «**Conferma**». Premere il pulsante «**Conferma**» per proseguire.



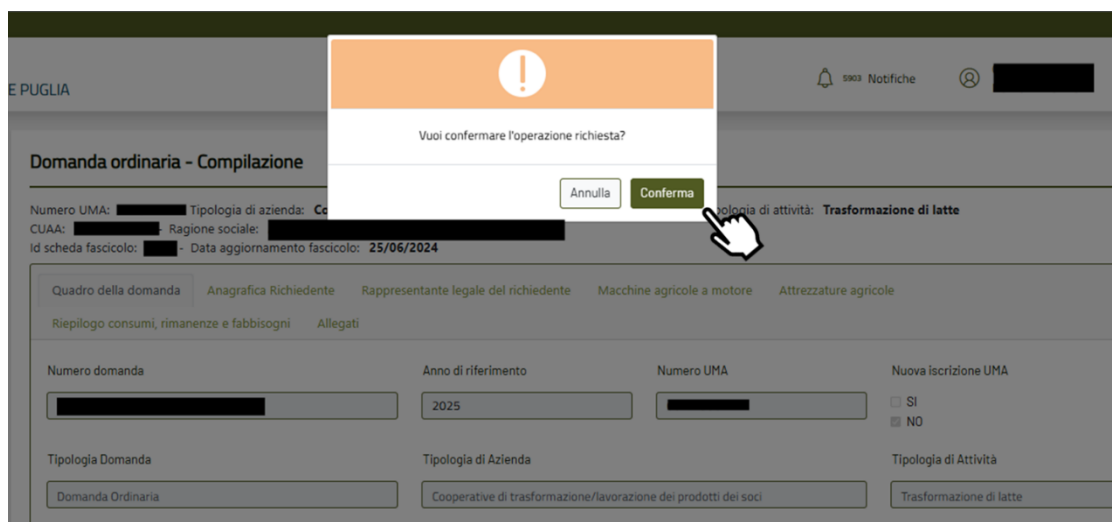


Figura 114 – Domanda ordinaria: conferma operazione richiesta

Il sistema effettua automaticamente dei controlli e in caso di errori si viene reindirizzati alla pagina delle **Segnalazioni bloccanti**.

### 11.1. Segnalazioni Bloccanti

Se i controlli evidenziano degli errori di compilazione, si viene reindirizzati alla pagina delle **segnalazioni bloccanti**, dove una tabella mostrerà gli errori riscontrati e la loro classificazione (bloccante/non bloccante).

#### Segnalazioni bloccanti

Dati della domanda

Numero domanda

Anno di riferimento

Numero UMA

Nuova iscrizione UMA

Tipologia Domanda

Tipologia di Azienda

Tipologia di Attività

CUAA Azienda Richiedente

Ragione Sociale Azienda Richiedente

Partita IVA Azienda Richiedente

Soggetto delegato alla compilazione

Indirizzo mail compilatore

Numero di telefono compilatore

Ente / Ufficio destinatario della domanda

Indirizzo mail Ente / Ufficio destinatario della domanda \*

Controlli e Segnalazioni

Elenco delle segnalazioni

Codice	Descrizione	Classificazione
	È richiesto il caricamento di un allegato di tipo "Documento di identità del richiedente in corso di validità"	● Errore bloccante
	È richiesto il caricamento di un allegato di tipo "Libretto fiscale anno precedente"	● Errore bloccante
	È richiesto il caricamento di un allegato di tipo "Ricevuta di pagamento delle accise"	● Errore bloccante
	È richiesto il caricamento di un allegato di tipo "Documento che ha autorizzato il trasferimento di carburante ad altre ditte"	● Errore bloccante
	È richiesto il caricamento di un allegato di tipo "Attestazione di trasferimento carburante ad altre ditte"	● Errore bloccante
	È richiesto il caricamento di un allegato di tipo "Documento che ha autorizzato l'acquisizione di carburante da altre ditte"	● Errore bloccante
	È richiesto il caricamento di un allegato di tipo "Attestazione di acquisizione carburante da altre ditte"	● Errore bloccante

Esci

Rivedi Domanda

Figura 115 – Segnalazioni bloccanti: elenco errori

Nel caso mostrato, trattandosi di errori bloccanti, è possibile scegliere:

- «**Esci**», per uscire e tornare alla pagina **Elenco delle domande**

oppure premere

- «**Rivedi Domanda**», per correggere gli errori.

## Segnalazioni bloccanti

Dati della domanda

Numero domanda

Anno di riferimento

Numero UMA

Nuova iscrizione UMA

Tipologia Domanda

Tipologia di Azienda

Tipologia di Attività

CUAA Azienda Richiedente

Ragione Sociale Azienda Richiedente

Partita IVA Azienda Richiedente

Soggetto delegato alla compilazione

Indirizzo mail compilatore

Numero di telefono compilatore

Ente / Ufficio destinatario della domanda

Indirizzo mail Ente / Ufficio destinatario della domanda \*

Controlli e Segnalazioni

Elenco delle segnalazioni

Codice	Descrizione	Classificazione
	È richiesto il caricamento di un allegato di tipo "Documento di identità del richiedente in corso di validità"	● Errore bloccante
	È richiesto il caricamento di un allegato di tipo "Libretto fiscale anno precedente"	● Errore bloccante
	È richiesto il caricamento di un allegato di tipo "Ricevuta di pagamento delle accise"	● Errore bloccante
	È richiesto il caricamento di un allegato di tipo "Documento che ha autorizzato il trasferimento di carburante ad altre ditte"	● Errore bloccante
	È richiesto il caricamento di un allegato di tipo "Attestazione di trasferimento carburante ad altre ditte"	● Errore bloccante
	È richiesto il caricamento di un allegato di tipo "Documento che ha autorizzato l'acquisizione di carburante da altre ditte"	● Errore bloccante
	È richiesto il caricamento di un allegato di tipo "Attestazione di acquisizione carburante da altre ditte"	● Errore bloccante

Esci Rivedi Domanda

Figura 116 – Segnalazioni bloccanti: Esci / Rivedi Domanda

Alla pressione del pulsante «**Rivedi Domanda**», appare una finestra di dialogo con il messaggio «**Vuoi confermare l'operazione richiesta?**» e i pulsanti «**Annulla**» e «**Conferma**». Premere il pulsante «**Conferma**» per proseguire:

PUGLIA

Segnalazioni bloccanti

Vuoi confermare l'operazione richiesta?

Annulla Conferma

Dati della domanda

Numero domanda

Anno di riferimento

Numero UMA

Nuova iscrizione UMA

Tipologia Domanda

Tipologia di Azienda

Tipologia di Attività

CUAA Azienda Richiedente

Ragione Sociale Azienda Richiedente

Partita IVA Azienda Richiedente

Figura 117 – Rivedi Domanda: messaggio di conferma

Si torna alla fase di compilazione, dove è possibile risolvere le segnalazioni ricevute. Una volta fatto, premere nuovamente il pulsante «**Avanti**» come nell'immagine seguente:

**Domanda ordinaria - Compilazione**

Numero UMA: [redacted] Tipologia di azienda: **Cooperative di trasformazione/lavorazione dei prodotti dei soci** - Tipologia di attività: **Trasformazione di latte**  
 CUA: [redacted] - Regione sociale: [redacted]  
 Id scheda fascicolo: [redacted] Data aggiornamento fascicolo: **25/06/2024**

Quadro della domanda   Anagrafica Richiedente   Rappresentante legale del richiedente   Macchine agricole a motore   Attrezzature agricole  
 Riepilogo consumi, rimanenze e fabbisogni   Allegati

Elenco dei documenti ed allegati

File	Tipo Allegato	Hash	
<div>File Name   Dimensione</div> <div>  Documento generico.pdf   32.25 KB         </div>	Attestazione di acquisizione carburante da altre ditte	s+MbDXE73sAtypXUbe2eo5	
<div>File Name   Dimensione</div> <div>  Documento generico.pdf   32.25 KB         </div>	Attestazione di trasferimento carburante ad altre ditte	s+MbDXE73sAtypXUbe2eo5	
<div>File Name   Dimensione</div> <div>  Documento generico.pdf   32.25 KB         </div>	Documento che ha autorizzato il trasferimento di carburante ad altre ditte	s+MbDXE73sAtypXUbe2eo5	
<div>File Name   Dimensione</div> <div>  Documento generico.pdf   32.25 KB         </div>	Documento che ha autorizzato l'acquisizione di carburante da altre ditte	s+MbDXE73sAtypXUbe2eo5	
<div>File Name   Dimensione</div> <div>  Documento generico.pdf   32.25 KB         </div>	Documento di identità del richiedente in corso di validità	s+MbDXE73sAtypXUbe2eo5	
<div>File Name   Dimensione</div> <div>  Documento generico.pdf   32.25 KB         </div>	Libretto fiscale anno precedente	s+MbDXE73sAtypXUbe2eo5	
<div>File Name   Dimensione</div> <div>  Documento generico.pdf   32.25 KB         </div>	Ricevuta di pagamento delle accise	s+MbDXE73sAtypXUbe2eo5	

[+ Aggiungi Altri](#)

☐ Aziende socie di Cooperative  
☐ Dichiarazione a consuntivo delle lavorazioni e dei consumi per la trasformazione del latte  
☐ Dichiarazione a preventivo delle lavorazioni e dei fabbisogni per la trasformazione del latte  
☐ Autorizzazioni alla lavorazione del latte

[Esci](#)   [Salva in bozza](#)   [Avanti](#)

Figura 118 – Rivedi Domanda: risoluzione segnalazioni

Alla pressione del pulsante «**Avanti**», appare una finestra di dialogo con il messaggio «**Vuoi confermare l'operazione richiesta?**» e i pulsanti «**Annulla**» e «**Conferma**». Premere il pulsante «**Conferma**» per proseguire.

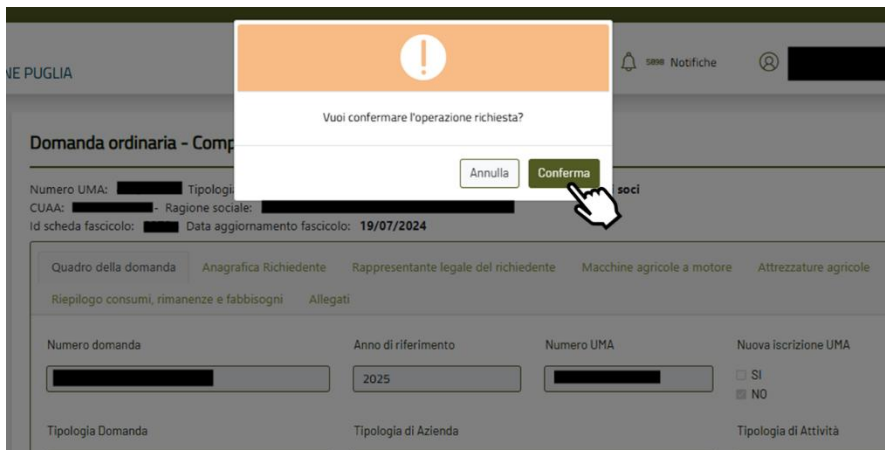
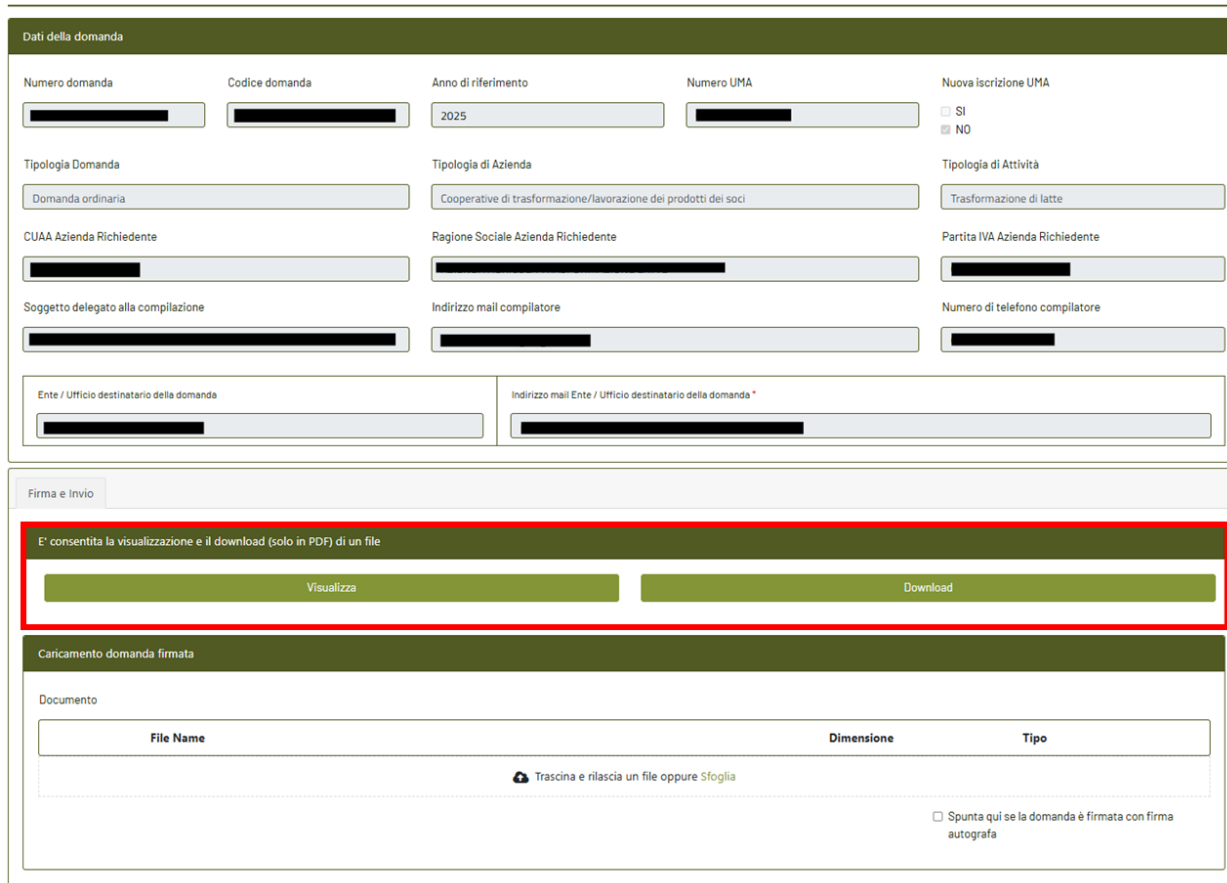


Figura 119 – Rivedi Domanda: messaggio di conferma operazione richiesta

## 12. Firma

Nella pagina **Segnalazioni e firma – Compilazione** è possibile visualizzare o scaricare il riepilogo della domanda premendo i pulsanti «**Visualizza**» e «**Download**».

### Segnalazioni e firma - Compilazione



File Name	Dimensione	Tipo
Trascina e rilascia un file oppure Sfoglia		

☐ Spunta qui se la domanda è firmata con firma autografa

Esci Rivedi Domanda Avanti

Figura 120 – Segnalazioni e firma: Visualizza / Download

È possibile firmare digitalmente il documento oppure apporre una firma autografa. Una volta firmato, è necessario ricaricarlo nel sistema e premere il pulsante «**Avanti**».

Segnalazioni e firma - Compilazione

**Dati della domanda**

Numero domanda: [ ] Codice domanda: [ ] Anno di riferimento: 2025 Numero UMA: [ ] Nuova iscrizione UMA: ☐ SI ☒ NO

Tipologia Domanda: [Domanda ordinaria] Tipologia di Azienda: [Cooperative di trasformazione/lavorazione dei prodotti dei soci] Tipologia di Attività: [Trasformazione di latte]

CUIAA Azienda Richiedente: [ ] Ragione Sociale Azienda Richiedente: [ ] Partita IVA Azienda Richiedente: [ ]

Soggetto delegato alla compilazione: [ ] Indirizzo mail compilatore: [ ] Numero di telefono compilatore: [ ]

Ente / Ufficio destinatario della domanda: [ ] Indirizzo mail Ente / Ufficio destinatario della domanda \*: [ ]

**Firma e invio**

E' consentita la visualizzazione e il download (solo in PDF) di un file

[Visualizza] [Download]

**Caricamento domanda firmata**

Documento

File Name	Dimensione	Tipo
✖ Documento generico.pdf	32.25 kB	Domanda firmata digitalmente

☐ Spunta qui se la domanda è firmata con firma autografa

[Esci] [Rivedi Domanda] **Avanti**

Figura 121 – Segnalazioni e firma: Avanti

Alla pressione del pulsante «**Avanti**», appare una finestra di dialogo con il messaggio «**Vuoi confermare l'operazione richiesta?**» e i pulsanti «**Annulla**» e «**Conferma**». Premere il pulsante «**Conferma**» per proseguire.

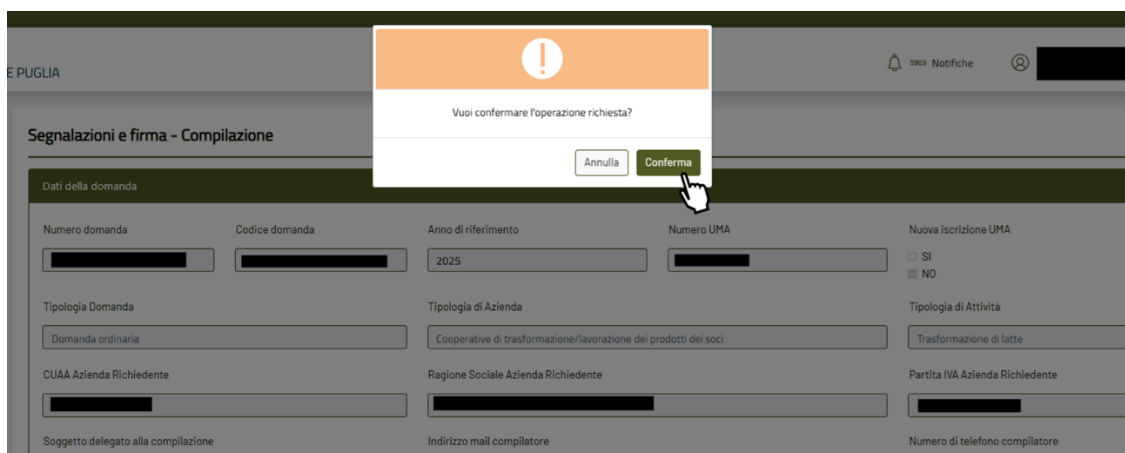


Figura 122 – Segnalazioni e firma: conferma operazione

Dopo aver confermato l'operazione, si atterra sulla pagina **Elenco delle domande**. La domanda presentata ha come attività «**Assegnazione domanda**». L'unica azione possibile è premere sul pulsante «**Dettaglio**», che permette di visualizzare la domanda senza apportare modifiche.

Elenco delle domande

Filtri di ricerca ▼

10 elementi per pagina

Numero domanda	Soggetto domanda	Tipologia domanda	Codice/Stato domanda	Protocollo	Data creazione ^ v	Data ultima modifica ^ v	Attività	Assegnatario	
		Domanda di assegnazione in anticipo - Cantine	IN LAVORAZIONE		26-09-2025 15:15	26-09-2025 15:16	Domanda di assegnazione in anticipo - Compilazione		↑ X Ⓞ
		Domanda di assegnazione in anticipo - Trasformazione di olive	IN LAVORAZIONE		26-09-2025 15:15	26-09-2025 15:16	Domanda di assegnazione in anticipo - Compilazione		↑ X Ⓞ
		Domanda di assegnazione in anticipo - Trasformazione di latte	IN LAVORAZIONE		26-09-2025 15:12	26-09-2025 15:13	Domanda di assegnazione in anticipo - Compilazione		↑ X Ⓞ
		Domanda di assegnazione in anticipo - Trasformazione di ortofrutta	IN LAVORAZIONE		26-09-2025 12:39	26-09-2025 12:40	Domanda di assegnazione in anticipo - Compilazione		↑ X Ⓞ
		Domanda ordinaria - Trasformazione di latte	PRESENTATA		26-09-2025 12:31	26-09-2025 15:35	Assegnazione Domanda		Ⓞ
		Domanda di assegnazione in anticipo - Trasformazione di ortofrutta	IN LAVORAZIONE		26-09-2025 12:28	26-09-2025 12:29	Domanda di assegnazione in anticipo - Compilazione		↑ X Ⓞ
		Domanda di assegnazione in anticipo - Trasformazione di ortofrutta	IN LAVORAZIONE		26-09-2025 11:53	26-09-2025 12:26	Domanda di assegnazione in anticipo - Compilazione		↑ X Ⓞ
		Rendicontazione senza richiesta di assegnazione - Trasformazione di ortofrutta	IN LAVORAZIONE		26-09-2025 11:04	26-09-2025 11:11	Rendicontazione senza richiesta di assegnazione - Compilazione		↑ X Ⓞ
			IN LAVORAZIONE		25-09-2025 17:38	25-09-2025 17:39	Selezione tipologia domanda		↑ X Ⓞ
		Domanda ordinaria - Servizi ai soci	PRESENTATA		25-09-2025 17:09	25-09-2025 17:21	Assegnazione Domanda		Ⓞ

« < 1 2 3 4 5 > »

Figura 123 – Elenco delle domande

# FINE DOCUMENTO